



Jahresbericht 2013/2014



MINISTERIUM
FÜR EIN
LEBENSWEERTES
ÖSTERREICH

HBLA KEMATEN
LANDWIRTSCHAFT UND ERNÄHRUNG



ÖKOLOG

Jahresbericht 2013/2014

der HBLA Kematen

Impressum

Medieninhaber: HBLA Kematen für Landwirtschaft und Ernährung

Eigentümer/Herausgeber/Verleger: HBLA Kematen

Für den Inhalt verantwortlich: Direktor DI Siegfried Hanser

Gestaltung: Mag^a Andrea Hackl & Mag^a Bernadette Wagnleithner

www.hbla-kematen.at

Inhaltsverzeichnis

Vorwort.....	1
PädagogInnen-Team 2013/2014	3
Direktion	4
LehrerInnen	4
Sozialpädagoginnen	7
Schulärztin	7
Verwaltung	7
Personal	8
Schulgemeinschaftsausschuss	9
Elternvertreterinnen.....	9
SchülerInnenvertreterInnen	9
LehrerInnenvertreterInnen.....	9
Personalvertretung	9
ExternensprecherInnen	9
InternatsprecherInnen.....	9
KlassensprecherInnenwahl an der HBLA Kematen	10
KlassenvertreterInnen im Internat	11
Neigungsgruppen - Freigegegenstände.....	12
SchülerInnenstand am Schuljahresende.....	12
Ausgezeichnete Reife- und Diplomprüfung.....	13
Rachel Hinnen - unsere Englisch-Assistentin	14
Internat	14
Rückblick Wirtschaftsküche	18
08.09.2013 Eröffnungsveranstaltung - 1A und 1B.....	20
10.09.2013 Eröffnungsgottesdienst	22
Ab 08.09.2013 Einführungsphase der neuen Klassen	24
13.09.2013 Besuch aus Frankreich	25
13.09.2013 Sturm-Verkostung mit Josef Treiber.....	26
19.09.2013 Die HBLA Kematen beim Wiener Wiesenfest	32
24.09.2013 Wandertag für Sportliche der 1A & 2A im Gebiet der Sulzenauer Hütte im Stubaital	34
24.09.2013 Wandertag am Patscherkofel: Zirbenweg und Jochleitensteig - 1A & 2A	39
24.09.2013 Birgitzköpfl - 3A	46
24.09.2013 3-Seen-Wanderung in Seefeld - 1B.....	48
24.09.2013 Wandertag zum Solsteinhaus - 2B.....	48
24.09.2013 Alphütte Telfs - 3B	51
24.09.2013 Sommerrodelbahn Mieders - 5B	52
26.09.2013 ÖKOLOG-Regionalteamsitzung.....	53
Zeichen für „Nachhaltige Entwicklung und Ökologisierung“	53
29.09.2013 Ressort-Radtag im Zillertal	53

01.10.2013	Lebensmittelverarbeitung: Apfelessig & Sauerkraut - 2A	54
01.10.2013	LMV: Stoppelrübe & Liköre - 2A	57
10.10.2013	Hygieneschulung - 1B	58
	Hygieneschulung - Eine wichtige Voraussetzung beim Umgang mit Lebensmitteln.....	58
11.10.2013	Schneechaos in Tirol - Schäden im Obstgarten	59
15.10.2013	ÖKOLOG-Wiederverleihung.....	63
	Zeichen für „Nachhaltige Entwicklung und Ökologisierung“	63
15.10.2013	Eröffnungswortgottesdienst für die 4B	64
17.10.2013	Infotag für Auslandspraktika - 3B, 2A, 3A, 5B.....	65
21.10.2013	Kick-off für die SchulmediatorInnen-Ausbildung	67
22. bis 25.10.2013	Abschlussreise nach Südtirol - 5B	69
22.10.2013	Kuhpatenschaft - 3B	71
23.10.2013	Cross-Country-Lauf-Landesmeisterschaft	73
	Erfolgreiche Cross-Country-Läufer - schnellster Läufer: Florian Klingler	73
24.10.2013	Brandschutzübung im Schulbereich	76
25.10.2013	Vorstellung der KandidatInnen für die Schulsprecherwahl	79
28.10.2013	SchülerInnenvertreterInnenwahl	80
04.11.2013	Filmtage Globales Lernen 2013 - 3B, 4B	81
06.11.2013	Naturlabherstellung bei Bioren in Langkampfen & Käserei Plangger in Walchsee, 2A.....	81
07.11.2013	VISIO & Tiroler Hochschultag - 2A, 3A, 4B, 5B.....	84
13.11.2013	Schulbauernhof-Besichtigung - 2A	84
15.11.2013	Ausstellung Wahrnehmung - 3A, 5B.....	88
18.11.2013	Vortrag über das Österreichische Bundesheer.....	88
20.11.2013	Film „Alphabet“ - 3A, 5B.....	90
25.11.2013	Bewerbungstraining - 3A, 4B	90
25.11.2013	LQM-Exkursion zur Bäckerei Ruetz - 5B.....	91
29.11.2013	Advent-Einstimmung	92
04.12.2013	Nikolausfeier - gestaltet von der 3B	95
05.12.2013	Abschluss von Macht Schule Theater, 4B	98
17.12.2013	Weihnachtsdüfte in der Lehrküche - 2B	99
17.12.2013	Autor Ilija Trojanow zu Gast in der 3B.....	100
17.12.2013	Weihnachtsfeier der MitarbeiterInnen	103
18.12.2013	Film: „Zersplitterte Nacht“ - 2A, 3A, 4B.....	105
18.12.2013	Stimmungsvolle Weihnachtsfeier	106
19.12.2013	Mediationslogo prämiert.....	110
19.12.2013	Fußball-Weihnachtsturnier.....	113
19.12.2013	Völkerball-Weihnachtsturnier	117
20.12.2013	Weihnachtsgottesdienst.....	121
08.01.2014	AGES-Exkursion - 4B	124
17.01.2014	Käsefettbestimmung nach van Gulik - 4B.....	125
	Trockenmassebestimmung mittels Seesand → F.i.T.-Gehalt.....	125

18.01.2014	Maturaball im Salzlager Hall	128
21.01.2014	„Tanz dich fit“ mit Bogy in der 2B und 1A	134
22.01.2014	Lebensmittelverarbeitung: Hausmannskost zubereiten - 2A	136
23.01.2014	Samenbestimmung - 1B	138
25.01.2014	Tag der offenen Tür	139
31.01.2014	ÖKOLOG-Regionalteamsitzung	143
03.02.2014	Unternehmenspräsentation M-Preis in Völs	144
04.02.2014	Lebensmittelverarbeitung: Brotbacken - 2A	145
05.02.2014	Landes-Hauswirtschaftscup in Kortsch (Südtirol)	146
05.02.2014	Tiroler Floorballmeisterschaften	149
	Großer Erfolg des Floorball-Teams: Landesmeister	149
06.02.2014	Erhard Kummer in der 4B	151
06.02.2014	Die Geheimnisse des Olivenöls - 3A, 5B	152
06.02.2014	Parcours - Bewegungsgenies der 2A	153
07.02.2014	EUROPA-Quiz - Schulsieger	154
18.02.2014	Weiterbildung und Berufswege im landwirtschaftlichen Bereich - 3A, 5B	155
20.02.2014	Schnapsbrennen - 1B	156
20.02.2014	Umweltzeichentreffen in Vorarlberg	157
21.02.2014	Kegelausflug der MitarbeiterInnen im Fasching	159
26.02.2014	Brotbacken mit den Erstkommunionkindern - 2B	161
28.02.2014	Ressort-Schirennen am Kasberg (OÖ)	163
06.03.2014	Baumpflanzung - Vorbereitung - 1B	166
06.03.2014	Keimung - 1B	168
10.03.2014	Aufnahmesession mit Dr. Wolfgang Reinstadler	169
11.03.2014	Skitag in der Axamer Lizum - 2A	171
11.03.2014	Biologie-Übungen - Faszination Pflanze - 2B	172
13.03.2014	Verhaltenstudie Hühner - 1B	172
14.03.2014	Schul-Fußballmeisterschaften	173
18.03.2014	Beach-Volleyball - 2B	174
18.03.2014	Joggen mit der 2B	176
20.03.2014	Kartoffelsetzen - 1B	177
24. - 28.03.2014	Wintersportwoche im Montafon - 2B	178
21.03.2014	„Baum des Jahres 2014“ - die Rotbuche - 2B	180
21.03.2014	„Frühlingsgefühle in Bildern“ - 1A, 1B & 2B	182
25. - 27.03.2014	Obstbäume pflanzen - 4B, 1B, 3B	187
26.03.2014	Universitätsbibliothek - 1A	192
01.04.2014	Faszination Farben - 1B	192
01.04.2014	Bänder-Übungen und Beach-Volleyball - 2B	195
02.04.2014	Aktionstag: Alpiner Raum und Mensch - 1A	197
02.04.2014	MediatorInnen-Ausbildung	198
03.04.2014	EUROPA-Quiz - Landesauscheidung	200

03.04.2014	Redewettbewerb - Bezirksentscheidung	201
07.04.2014	Betriebswirtschaftliche Exkursion ins Tiroler Unterland - 4B	203
10.04.2014	Lehrausgang Landesgericht Innsbruck - 3A & 5B	206
11.04.2014	Ostergottesdienst	208
10.04.2014	Kartoffelacker pflügen - 1B	209
23.04.2014	LQM-Exkursion zur Großküche der TILAK - 5B	210
23.04.2014	Exkursion nach Lans, Aldrans und Absam - 4B	211
	Seeberhof in Lans	212
	Betrieb Strobl in Aldrans	212
	Vinschgerhof in Absam	212
24.04.2014	Girls' Day - 1A, 2B & 4B.....	213
24.04.2014	Schlüsseljahre für die österr. Geschichte im 20. Jahrhundert: 1914/1934/1994 - Projekt - 4B.....	214
	Geschichtewettbewerb von Bundespräsident Dr. Heinz Fischer	214
24.04.2014	Gräserbestimmung - 1B.....	217
25.04.2014	Film: „Macht Energie“ - 1A, 2A, 3A, 1B, 2B, 3B, 4B, 5B	218
28.04.2014	The fruit & herbal drinks company HandelsGmbH - 5B.....	219
28.04. - 06.05.2014	Koch- und Servierprüfungen - 4B	219
28. - 29.04.2014	Abschlussreise ins Tiroler Oberland und Vorarlberg - 3A	219
29.04.2014	Sozialversicherung der Bauern - 3B.....	219
29.04.2014	Großer Erfolg beim Geschichtewettbewerb des Bundespräsidenten - 4B.....	221
30.04.2014	Abschlussgottesdienst für 5B und 3A	222
06.05.2014	Kas' it yourself - 4B	223
06.05.2014	Gartenbaupraxis - 1B.....	226
08.05.2014	Gartenbaupraxis - 3B.....	230
08.05.2014	Redewettbewerb - Finale	232
09.05.2014	Adventure Park Fulpmes - 4B	232
09.05.2014	Internationaler Grünlandtag - 2A, 3B	233
12.05.2014	Exkursion in die Donau Chemie - 2B.....	234
15.05.2014	Europatag an der HBLA Schönbrunn	235
16.05.2014	Diskussion mit Fr. Köstinger (EU-Abgeordnete) und Fr. Kaltenhauser	239
20.05.2014	Vortrag „Achtung Falle“	240
20.05.2014	Praxisinformationen - 3B.....	241
	Dr. Günter Mösl - Landarbeiterkammer Tirol.....	241
	Mag ^a Nina Unteregger - Kinder- und Jugendanwaltschaft Tirol.....	241
20.05.2014	Floorball - 1A	242
21.05.2014	Bierbrauen - 4B.....	243
21.05.2014	Fahrräder für Jugendliche in Rumänien - 1A	245
22.05.2014	Leichtathletik-Landesschulmeisterschaft	247
26.05.2014	Schultheatertage in den Tiroler Kammerspielen	249
27.05.2014	Präsentation der Diplomarbeiten 2013/2014	251
	Feierliche Diplomarbeiten-Präsentation	252

Die Diplomarbeitsthemen 2013/2014	252
3A	252
5B	254
28.05.2014 Südtirol-Exkursion: Degust & Wastlhof - 2A, 4B.....	257
Affinieren von Käse	260
Affinagemethoden	260
Wastlhof in Kaltern - Weinproduktion und Ferienwohnungen.....	263
03.06.2014 Klauenpflege bei Rindern - 1B	268
04.06.2014 Orgelführung mit dem bekannten Organisten Mag. Michel König - 1A & 4B	269
05.06.2014 Wasserqualität in Kematen - 2B.....	271
06.06.2014 Pflanzen bestimmen - 2B.....	273
06.06.2014 Kirschen ernten - 2B	276
06.06.2014 Pathologie in Innsbruck - 2B.....	277
11.06.2014 Einheitswert-Hauptfeststellung - 4B	279
Wesentliche Neuerungen.....	279
12.06.2014 Betriebsbesichtigungen in Imst - 2A.....	280
Agrarzentrum West - Versteigerungshalle Imst	280
ISSBA in Imst.....	282
Alpine Coaster in Imst	282
12.06.2014 Botanischer Garten - 1B	283
12.06.2014 Richtiges Kompostieren - 1B, 2B.....	285
12.06.2014 Kirschen ernten & Hagelnetze öffnen - 1B	286
2013/2014 Reife- und Diplomprüfung - 5jährige Langform	287
Maturavorsitzende	287
Prüfungskommission	287
Schriftlich 5B.....	287
Montag, 5. Mai 2014: Deutsch-Klausur	287
Fächerübergreifendes Projekt mit dem Generalthema: „Sich ändernde Rahmenbedingungen erfordern ein zukunftsorientiertes und wirtschaftliches Handeln“	288
Gesamt: 28 Stunden	288
Montag, 12. Mai 2014: wahlweise Betriebswirtschaft und Rechnungswesen oder Englisch-Klausur	288
Mündlich 5B	288
Donnerstag, 12. Juni, bis Freitag, 13. Juni 2014.....	288
Ergebnisse unserer Maturantinnen und Maturanten	288
Mit ausgezeichnetem Erfolg und ausschließlich „Sehr gut“ bestanden	288
Mit ausgezeichnetem Erfolg bestanden	288
Mit gutem Erfolg bestanden	288
Bestanden	289
2013/2014 Reife- und Diplomprüfung - 3jähriger Aufbaulehrgang.....	289
Maturavorsitzender.....	289
Prüfungskommission	290

Schriftlich 3A	290
Montag, 5. Mai 2014: Deutsch-Klausur	290
Fächerübergreifendes Projekt mit dem Generalthema: „Die Bedeutung der biologischen Landwirtschaft für unsere Umwelt und Gesundheit“	290
Gesamt: 28 Stunden	290
Montag, 12. Mai 2014: wahlweise Betriebswirtschaft und Rechnungswesen oder Englisch-Klausur	290
Mündlich 3A	290
Montag, 16. Juni bis Dienstag, 17. Juni 2014	290
Mit ausgezeichnetem Erfolg bestanden	290
Mit gutem Erfolg bestanden	290
Bestanden	291
16.06.2014 Betriebe im Tiroler Oberland - 1A, 2A	292
Walserhof in Zams - Produktion des „Zammer Sonntagshendls“	292
Turabauer - Gerhard Maass in Prutz - Tiroler Bergmarille	294
Serfauser Lauser - Gerhard Sturm und Norbert Ruetz in Untertözens	298
17.06.2014 Exkursion zur Gebirgsmolkerei - 2A.....	302
18.06.2014 Maturafeier	305
Strickwerk - Lebenswerk	309
23. - 27.06.2014 Italien-Genussreise - 2A.....	314
1. Tag	314
Radoarhof von Edith und Norbert Blasbichler in Feldthurns: Weingut - Brennerei - Biohof.....	314
Stadtbummel in Bozen.....	319
Weingut Dominikus in Kaltern: Eigenbauweine.....	320
Hotel Europa in Desenzano del Garda - Gardasee.....	323
2. Tag	324
Manestrini - Olivenölproduktion in Soiano del Lago.....	324
Verona - Stadtführung und Zeit zur freien Verfügung	326
Acetaia Malpighi - Aceto Balsamico Tradizionale di Modena	328
3. Tag	331
Käserei Parmigiano Reggiano DOP in Modena und Besichtigung des angeschlossenen Milchviehbetriebes	331
Lido di Jesolo - Hotel Windsor.....	334
4. Tag	336
Venedig - Stadtbesichtigung mit Führung.....	336
Jesolo - wieder Badespaß pur	338
5. Tag	340
Reisbaubetrieb in Isola della Scala	340
26.06.2014 Tiroler Landestheater - 4B.....	343
Ein Blick hinter die Kulissen des Tiroler Landestheaters	343
26.06.2014 Kälberglu zusammenbauen - 1B.....	344
27.06.2014 Ehnbachklamm Zirl - 4B.....	344
29.06. - 03.07.2014 Sommersportwoche 1B.....	345

Jugendhotel Weitenmoos/St. Johann i. P.	345
29.06.2014 - 03.07.2014 Sommersportwoche - 1A.....	346
Rafting auf der Salza	347
„Kaiser-Gams“-Klettersteig bei Kaiserwetter	350
Mini-Rafting - Teamwork am „Wilden Fluss“	357
Wir blicken auf eine sehr erfreuliche Sportwoche in Palfau (Moosland!):.....	360
01.07.2014 Projektpräsentationen - 2A, 4B	362
Vielfältige Projektarbeiten erfolgreich beendet.....	362
01.07.2014 Endbericht Projekt „Schlafen wie ein Bär“ - 2A.....	362
01.07.2014 Schwimmen zum Abschluss - 2B.....	363
02.07.2014 Ehnbachklamm Zirl - 2A.....	363
04.07.2014 Schulschluss-Wortgottesdienst	364
Rückblick: Übungsfirmen der 4B an der HBLA Kematen	365
ÜFA - „Feel Good GmbH & Co KG“	366
ÜFA - „Freshomat GmbH“	367
Schulmediation an der HBLA Kematen	368
Klasse-Klasse werden (Juni 2013).....	368
Kennenlertage für die 1B in Obernberg (Oktober 2013).....	368
Klassenrat (Schuljahr 2013/14)	368
MediatorInnenausbildung für SchülerInnen (Schuljahr 2013/2014)	368
Rückblick: Bibliothek.....	369
Rückblick: Bildungsberatung im Schuljahr 2013/2014	369
Rückblick: „Wir helfen“ - Jugendrotkreuz-Aktivitäten im Schuljahr 2013/2014	370
Highlights im Religionsunterricht - Berührende Begegnungen	372
... mit Sr. Johanna Neururer, am 23.10.2013, in der 1A	372
... mit Frau Dr. Waltraud Juranek, am 21.11.2014, in der 1A.....	372
... mit dem bekannten Organisten Mag. Michel König, am 04.06.2014, in der Pfarrkirche Kematen, wo er der 4B und der 1A Einblick in den Aufbau einer Orgel und ins Orgelspiel gab.	373
Der Lehrausgang zum jüdischen Friedhof und zur Synagoge in Innsbruck, 2B, am 18.12.2013	373
Rückblick: Unsere Schule präsentierte sich	375
Rückblick: Bauernladen	376
Rückblick: Technik der Lebensmittelverarbeitung Fleisch - 2A, 5B	377
Paul Stark an der HBLA Kematen	378
Ausgezeichnete und gute Erfolge	379
1A	379
Schülerin mit ausgezeichnetem Erfolg.....	379
Schülerinnen mit gutem Erfolg	379
2A	380
Schülerinnen mit ausgezeichnetem Erfolg.....	380
Schülerinnen mit gutem Erfolg	380
3A	381

Schülerinnen mit ausgezeichnetem Erfolg.....	381
Schülerinnen mit gutem Erfolg	381
1B	382
Schülerinnen mit ausgezeichnetem Erfolg.....	382
Schülerinnen mit gutem Erfolg	382
2B	383
Schülerinnen mit ausgezeichnetem Erfolg.....	383
Schülerinnen mit gutem Erfolg	383
3B	384
Schülerinnen mit ausgezeichnetem Erfolg.....	384
Schülerinnen mit gutem Erfolg	384
4B	385
Schülerinnen mit ausgezeichnetem Erfolg.....	385
Schülerinnen mit gutem Erfolg	385
5B	386
SchülerInnen mit ausgezeichnetem Erfolg.....	386
SchülerInnen mit gutem Erfolg	386
Runde und halbrunde Geburtstage im Team der HBLA Kematen	388
Neue MitarbeiterInnen im Team der HBLA Kematen.....	388
Ausgeschiedene MitarbeiterInnen der HBLA Kematen	388
Ing ⁱⁿ Dipl.Päd ⁱⁿ Maria Raitmair - 25jähriges Dienstjubiläum	388
Hochzeit Mag. Andreas Rohrmoser	388
Danke an unsere FotografInnen	388
Abbildungsverzeichnis	389
Tabellenverzeichnis	395

Vorwort

Grabe den Brunnen, bevor du Durst hast!
(Chinesisches Sprichwort)

Überlege, was dich aufblühen lässt. Und dem gehe nach ...
(Ulrich Schaffer)

Liebe Schulgemeinschaft!

Liebe „Altkematerinnen“ und „Altkemater“!

Sehr geehrte Leserinnen und Leser!

Auch für 2013/2014 legt die HBLA Kematen wieder einen Jahresbericht vor. Viele wesentliche Ereignisse des vergangenen Schuljahres sind darin erfasst.

Es würde mich freuen, wenn Sie ein wenig in dieser Dokumentation blättern und sich ein Bild von unserer Schule und der gemeinschaftlichen Arbeit in der HBLA Kematen machen.

Ich stelle meinem Vorwort heuer zwei Sprichwörter voran: Das erste spricht den Durst an, die Sehnsucht (... wonach denn allem? ...) und ganz deutlich das rechtzeitige Organisieren sowie die wohl mühevollen Grabe-
arbeit.

Das zweite geht auf die Einzigartigkeit jedes Menschen ein, auf seine vorhandenen Stärken und letztendlich wohl auch auf ein gesamt gelingendes „blühendes“ Lebensmodell.

Schule hat die Aufgabe des gegenseitigen und miteinander Lernens. Die uns anvertrauten Schülerinnen und Schüler sollen ihr Wissen, Können und ihr Handeln entwickeln lernen. Sie sollen sich in einer rasch ändernden Zeit zurechtfinden und Orientierung finden können. (Lebenslanges) Lernen ist damit etwas zutiefst Menschliches, ein wesentlicher Baustein des Menschseins an sich.

Heuer traten insgesamt 57 Maturantinnen und Maturanten aus den beiden Abschlussklassen zur Reife- und Diplomprüfung an. Neun AbsolventInnen erreichten einen ausgezeichneten Erfolg, zehn weitere konnten sich über einen guten Erfolg freuen. Wenngleich insgesamt neun Burschen und Mädchen im Herbst noch die eine oder andere Prüfung nachzuholen haben, freuen wir uns über die gezeigten guten Leistungen sehr.

Unsere Kollegin OStRⁱⁿ Profⁱⁿ Mag^a Agnes Jordan hat nach fast vierzig Dienstjahren an der Schule in diesem vergangenen Schuljahr das letzte Mal die Reifeprüfungen in Deutsch sowie Geschichte und politischer Bildung abgenommen. Sie wird im Laufe des kommenden Schuljahres in den Ruhestand treten.

Ich möchte Agnes Jordan beispielhaft anführen als eine wesentliche tragende Säule unserer Schule, die unzählige Schülerinnen und Schüler mit ihrer Art geprägt und mit ihrem Wissen fasziniert hat.

Vom Vorsitzenden der Prüfungskommission wurde Agnes bei der Maturafeier gebührend geehrt. Ich möchte als „Chef“ der Schule einen Schritt weiter gehen: Agnes Jordan wäre vor vier Jahren eine wunderbare Direktorin unserer Schule geworden, sie wurde wahrscheinlich nur aufgrund ihrer Lebensjahre zweitgereiht. Sie hat vielen Kolleginnen und Kollegen und auch mir sehr geholfen und in der Schule eine wunderbare und ausgezeichnete Arbeit geleistet.

In der Schule ist es normal, dass SchülerInnen kommen und gehen, einerseits gelegentlich mit ein wenig Heimweh, andererseits nicht selten mit Wehmut. Ich denke schon heute mit Wehmut an die Zeit mit Agnes Jordan zurück und danke ihr in diesem Rahmen sehr herzlich für ihren jahrzehntelangen verantwortungsvollen Einsatz, den sie selber immer als vornehme Aufgabe angesehen hat.

Ich schließe in diesen Dank auch alle Mitarbeiterinnen und Mitarbeiter unseres Hauses ein, die ihren Dienst im Sinne unserer schulischen Aufgabe, nämlich der Betreuung unserer Schülerinnen und Schüler, gut erledigen.

Herzliche Grüße aus Kematen!

Dipl.-Ing. Siegfried Hanser, HBLA Kematen

PädagogInnen-Team 2013/2014



Abbildung 1: PädagogInnen-Team 2013/2014

Mag. Dr. Bernhard Beiler, Mag. Dr. Paul Brugger (nicht am Foto), Angelica Daum, MMag^a Julia Gasser, Mag^a Doris Greber, Mag^a Andrea Hackl (nicht am Foto), DI Siegfried Hanser (Schulleiter), DIⁱⁿ Ute Hiederer-Willi (Stellvertreterin des Leiters), TA Rachel Hinnen (nicht am Foto), Mag. Georg Hofer, DIⁱⁿ Barbara Humer, DIⁱⁿ Andrea Illmer-Zotlöterer, FOLⁱⁿ Ingⁱⁿ Dipl.Pädⁱⁿ Marlies Jobst, Profⁱⁿ OStRⁱⁿ Mag^a Agnes Jordan (Stellvertreterin des Leiters), Mag^a Ingrid Klema-Costa, FOLⁱⁿ Ingⁱⁿ Dipl.Pädⁱⁿ Notburga Kofler, Profⁱⁿ DIⁱⁿ Beate Mayerl, Dipl.Pädⁱⁿ Barbara Neuner, DI Daniel Nigg, Mag^a Gabriele Pallua, Mag^a Claudia Pittl, Ingⁱⁿ Dipl.Pädⁱⁿ Maria Raitmair, Mag. Andreas Rohrmoser, Mag^a Carmen Schöpf (nicht am Foto), MMMag. Dr. Dieter Schatz, Ingⁱⁿ Dipl.Pädⁱⁿ Monika Schreiner, Herbert Schwaiger, Mag^a Hannah Schwarz, Mag^a Elisabeth Tschellnig (nicht am Foto), Mag^a Bernadette Wagnleithner, Mag^a Marisa Wimmer, Dipl. Soz.Pädⁱⁿ Gabriele Schlemmer-Falkner, Dipl. Soz.Pädⁱⁿ Barbara Egg, Dipl. Soz.Pädⁱⁿ Ilse Falkner, Dipl. Soz.Pädⁱⁿ Andrea Reich, Dipl. Soz.Pädⁱⁿ Barbara Schreyer, Drⁱⁿ Gertraud Speckbacher (Schulärztin)

Direktion

Direktor

DI Siegfried Hanser

LehrerInnen

in alphabetischer Reihenfolge

Mag. Dr. Bernhard Beiler

Italienisch (1A, 2A, 3A, 3B, 4B, 5B)
Klassenvorstand 1A

Mag. Dr. Paul Brugger

Deutsch (1B, 2B, 5B)
Volkswirtschaft (3A, 5B)
Ländliche Entwicklung und
regionales Management (3A, 5B)
Geografie (1B)
Klassenvorstand 5B

Angelica Daum

Bildnerische Erziehung und Gestaltung (1B)

MMag^a Julia Stella Gasser

Betriebswirtschaft und Rechnungswesen
einschließlich Übungsfirma (1A, 3A, 3B, 4B)

Mag^a Doris Greber

Bewegung und Sport (1A, 2B, 3B)
Deutsch (3B, 4B)
Kommunikation und Präsentation (3B)
Vorwissenschaftliches Arbeiten (2A, 4B)
Bibliothek
Klassenvorstand 3B

Mag^a Andrea Hackl

Betriebswirtschaft und Rechnungswesen (2A, 5B)
Angewandte Informatik (1A, 1B, 2B)
Klassenvorständin 2A

DI Siegfried Hanser

Marketing (3A, 5B)

DIⁱⁿ Ute Hiederer-Willi

Pflanzen- und Gartenbau (1A, 2A, 3A, 3B, 4B, 5B)
Biologische Landwirtschaft (3A)
Nutztierhaltung (4B)
Direktorenstellvertreterin

Mag. Georg Hofer

Englisch (3A, 1B, 2B, 4B)
Neigungsgruppe Volleyball
Klassenvorstand 4B

DI ⁱⁿ Barbara Humer	Gartenbau praktischer Unterricht (1B, 3B, 4B) Landwirtschaft praktischer Unterricht (1B) Kreatives Gestalten (2B)
DI ⁱⁿ Andrea Illmer-Zotlöterer	Biologische Landwirtschaft (2B, 3B) Landwirtschaft praktischer Unterricht (1B) Angewandte Biologie (1B, 2B)
StR ⁱⁿ FOL ⁱⁿ Ing ⁱⁿ Dipl.Päd ⁱⁿ Marlies Jobst	Haushaltsmanagement (1B, 2B) Ernährung und Lebensmitteltechnologie (2A, 3B) Küchenführung und Service (3B, 4B) Lebensmittel und Qualitätsmanagement (3B) Direktorenstellvertreterin
OStR ⁱⁿ Prof ⁱⁿ Mag ^a Agnes Jordan	Deutsch (1A, 2A, 3A) Geschichte und Politische Bildung (2A, 3A) Rechtskunde (3A, 5B) Direktorenstellvertreterin
Mag ^a Ingrid Klema-Costa	Religion (2A, 3A, 3B)
FOL ⁱⁿ Ing ⁱⁿ Dipl.Päd ⁱⁿ Notburga Kofler	Landwirtschaft praktischer Unterricht (1B, 2B, 3B, 4B) Technik der Lebensmittelverarbeitung (4B) Praxiskoordination Bauernladen
Prof ⁱⁿ DI ⁱⁿ Beate Mayerl	Betriebswirtschaft und Rechnungswesen (2B) Nutztierhaltung (1A, 2A, 3A, 3B, 5B) Biologische Landwirtschaft (3A)
Dipl.Päd ⁱⁿ Barbara Neuner	Küchenführung und Service (1B) Ernährung und Lebensmitteltechnologie (1A) Kreatives Gestalten (2B)
DI Daniel Nigg	Angewandte Chemie (1A) Lebensmittelchemisches Laboratorium (4B) Technik der Lebensmittelverarbeitung (2A)

Mag ^a Gabriele Pallua	Angewandte Biologie (1A)
Mag ^a Claudia Pittl	Psychologie und Philosophie (3A, 5B) Bewegung und Sport (1A, 2A, 1B, 4B) Neigungsgruppe Yoga und Pilates
Ing ⁱⁿ Dipl.Päd ⁱⁿ Maria Raitmair	Ernährung und Lebensmitteltechnologie (2B, 5B) Lebensmittel und Qualitätsmanagement (5B) Küchenführung und Service (2B)
Mag. Andreas Rohrmoser	Englisch (1A, 2A, 3B, 5B)
MMM ^{Mag.} Dr. Dieter Schatz	Chemisches und biotechnologisches Laboratorium (2A, 3A, 3B) Angewandte Chemie (2A)
Mag ^a Carmen Schöpf	Musikerziehung (1B)
Ing ⁱⁿ Dipl.Päd ⁱⁿ Monika Schreiner	Ernährung und Lebensmitteltechnologie (2A, 3A, 4B) Technik der Lebensmittelverarbeitung (2A) Lebensmittel und Qualitätsmanagement (4B) Klassenvorständin 3A
Herbert Schwaiger	Technik der Lebensmittelverarbeitung (5B, 2A)
Mag ^a Hannah Schwarz	Angewandte Physik (1A, 1B) Angewandte Mathematik (1A, 3A, 1B, 3B)
Mag ^a Elisabeth Tschellnig	Projektmanagement (2A, 4B) Geschichte und Politische Bildung (4B, 5B)
Mag ^a Bernadette Wagnleithner	Religion (1A, 1B, 2B, 4B, 5B) Bildungsberatung
Mag ^a Marisa Wimmer	Angewandte Mathematik (2A, 2B, 4B, 5B) Angewandte Chemie (1B, 2B) Chemisches und biotechnologisches Laboratorium (2B) Klassenvorständin 2B

Rachel Hinnen

Englisch-Assistentin 2013/2014

Netzwerkbetreuer

Dipl.Päd. Bernhard Köck
Dipl.Päd. Herbert Muigg

Sozialpädagoginnen

Dipl. Soz.Pädⁱⁿ Gabriele Schlemmer-Falkner
(Internatsleitung)

Dipl. Soz.Pädⁱⁿ Barbara Egg

Dipl. Soz.Pädⁱⁿ Ilse Falkner

Dipl. Soz.Pädⁱⁿ Andrea Reich

Dipl. Soz.Pädⁱⁿ Barbara Schreyer

Schulärztin

Drⁱⁿ Gertraud Speckbacher

Verwaltung

Verwaltungsangestellte

Bernhard Wegscheider (Verwaltungsführung)
Magdalena Rainer (Sekretariat bis Dezember 2013)
Maria Waldhart (Sekretariat ab Dezember 2013)
Simone Kapferer (Buchhaltung)
Adelheid Reitstätter (Verwaltung bis August 2014)
Karin Zelger (Kassa & Inventarverwaltung)

Personal

Haushandwerker

Gerhard Lerchner (Hauselektriker bis Juni 2014)
Albin Stöpp (Gärtnerei)
Bruno Trenkwalder (Tischlerei)

Wirtschaftsküche

Bruno Krismer (Wirtschaftsleitung)
Silvia Brantner
Gerlinde Faesi (bis August 2014)
Manuel Gassler
Eliska Griesser
Carolin Gruber (bis April 2014)
Andreas Pöll
Christine Schöpf
Eugenia Tschernutter

Landwirtschaft

Gustav Hacket (Betriebsleitung)
Johann Ostermann
Rudolf Partl
Paul Stark

Reinigungspersonal

Erika Gruber
Helene Haaser
Erika Kinzner
Martina Pielmeier
Barbara Meischberger
Silvia Seelos
Petra Strasser

Wäscherei

Beate Fuchs

Schulgemeinschaftsausschuss

Elternvertreterinnen

Lydia Schuler
Alexandra Harb
Evelyn Lackner

SchülerInnenvertreterInnen

Lukas Lechner - 1A (freiwillig zurückgelegt Nov. 2013)
Magdalena Kerschbaumer - 4B
Erich Jochum - 2A

LehrerInnenvertreterInnen

Mag. Georg Hofer
Mag^a Doris Greber
Ingⁱⁿ Dipl.Pädⁱⁿ Monika Schreiner

Personalvertretung

Dienststellenausschuss - Personalvertretung
bis zur Neuwahl

Mag. Dr. Paul Brugger
Gerhard Lerchner
Dipl. Soz.Pädⁱⁿ Barbara Egg

Dienststellenausschuss - Personalvertretung
seit der Neuwahl

Dipl. Soz.Pädⁱⁿ Barbara Egg
Mag. Georg Hofer
Mag^a Bernadette Wagnleithner

ExternensprecherInnen

Natalie Pleichl - 3B
Michael Gonner - 4B

InternatsprecherInnen

Lena Krug - 3B
Markus Hilber - 2A

KlassensprecherInnenwahl an der HBLA Kematen



Abbildung 2: Wahlhelferinnen Stephanie & Franziska



Abbildung 3: Veronika wählt ...



Abbildung 4: Verena bei ihrer Stimmabgabe



Abbildung 5: Wahlprotokoll



Abbildung 6: gespanntes Warten



Abbildung 7: Lisa & Claudia warten auf das Ergebnis



Abbildung 8: ... and the winner is ... Erich



Abbildung 9: Erich Jochum Klassensprecher der 2A



Abbildung 10: Amtsübergabe durch Thomas



Abbildung 11: KlassensprecherInnenwahl in der 2A

In allen acht Klassen wurden auch heuer wieder die KlassensprecherInnen und -stellvertreterInnen gewählt. Wir danken ihnen für ihr Engagement im Schuljahr 2013/14.

DI Siegfried Hanser - Direktor

Tabelle 1: KlassensprecherInnen der HBLA Kematen im Schuljahr 2013/2014

	KlassensprecherIn	1. StellvertreterIn	2. StellvertreterIn
1A	Manuel Eberhart	Lukas Lechner	Anna Hipper
2A	Erich Jochum	Martin Prantl	Simone Summer
3A	Stefanie Siehs	Tanja Bitschnau	-
1B	Sarah Samel	Nora Lenners	Maximilian Steidle
2B	Julia Guggenberger	Sarah Oberbeirsteiner	-
3B	Anna Schuler	Sara Draxl	
4B	Magdalena Kerschbaumer	Johanna Juen	Christine Strobl
5B	Sebastian Eder	Magdalena Nesensohn	-

KlassenvertreterInnen im Internat

Tabelle 2: KlassenvertreterInnen im Internat der HBLA Kematen im Schuljahr 2013/2014

1A	Claudia Maissen & Manuel Eberhart
2A	Markus Hilber & Katharina Neumayr
3A	Manuel Winkler & Anja Gensbichler
1B	Carina Koller & Anja Krämer
2B	Valentina Achleitner & Julia Guggenberger
3B	Lena Krug & Elisa Norz
4B	Magdalena Kerschbaumer & Stefanie Erhart
5B	Jonas Holzheimer & Dennis Markt

Neigungsgruppen - Freigegegenstände

Unsere vielseitig begabten und interessierten SchülerInnen nahmen im Schuljahr 2013/2014 auch das reichhaltige Angebot an Neigungsgruppen und Freigegegenständen bereitwillig in Anspruch: Ballspiele, Volleyball und „Bodyfit“.

SchülerInnenstand am Schuljahresende

Tabelle 3: SchülerInnenstand 2013/2014

	KlassenvorständIn	Schülerinnen	Schüler	mit Auszeichnung	mit gutem Erfolg
1B	Mag ^a Bernadette Wagnleithner	29	5	9	8
2B	Mag ^a Marisa Wimmer	27	4	3	2
3B	Mag ^a Doris Greber	32	2	6	8
4B	Mag. Georg Hofer	27	4	9	7
5B	Mag. Dr. Paul Brugger	28	6	11	9
1A	Mag. Dr. Bernhard Beiler	18	7	1	5
2A	Mag ^a Andrea Hackl	18	6	2	7
3A	Ing ⁱⁿ Dipl.Päd ⁱⁿ Monika Schreiner	23	3	4	9

Ausgezeichnete Reife- und Diplomprüfung



Elisabeth Fritz aus der 5B konnte in allen Fächern ihrer Reife- und Diplomprüfung überzeugen. In allen Gegenständen wurden ihre Leistungen mit „Sehr gut“ beurteilt. Eine wirklich ausgezeichnete und nicht alltägliche Leistung von Frau Fritz, zu der wir ihr auch an dieser Stelle herzlich gratulieren!

DI Siegfried Hanser & das gesamte Team der HBLA Kematen

Rachel Hinnen - unsere Englisch-Assistentin

Wir bedanken uns für die lehrreichen, unterhaltsamen und unvergesslichen Stunden!



Internat

Unsere fünf Sozialpädagoginnen Dipl. Soz.Pädⁱⁿ Gabriele Schlemmer-Falkner, Dipl. Soz.Pädⁱⁿ Barbara Egg, Dipl. Soz.Pädⁱⁿ Ilse Falkner, Dipl. Soz.Pädⁱⁿ Andrea Reich und Dipl. Soz.Pädⁱⁿ Barbara Schreyer betreuten im Schuljahr 2013/2014 insgesamt 154 Schülerinnen und Schüler.









Rückblick Wirtschaftsküche



Bruno Krismer und sein Team verwöhnten uns heuer wieder kulinarisch. Herzlichen Dank! Die Menüvorauswahl und die Abrechnung werden seit diesem Jahr mit Software unterstützt. Damit ist es möglich - ganz im Sinne der Nachhaltigkeit und Ressourcenschonung - auf die Wünsche der Schülerinnen und Schüler (z. B. vegetarische Gerichte) noch besser einzugehen. Und es fallen weniger nicht konsumierte Menüs an, die entsorgt werden müssten.





08.09.2013 Eröffnungsveranstaltung - 1A und 1B

Unter allen höheren landwirtschaftlichen Schulen Österreichs gehört die HBLA Kematen zu den Spitzenreitern, was die Anzahl der Anmeldungen angeht. Die jungen Menschen schätzen an der Schule die hohe Qualität und Modernität des Unterrichts und der Ausstattung.

Auch heuer konnten wir mit zwei ersten Klassen beginnen. Insgesamt lehrten und lernten 30 Lehrerinnen bzw. Lehrer und 249 Schülerinnen bzw. Schüler im Gebäude der HBLA Kematen.



Abbildung 12: 1A mit Klassenvorstand Mag. Dr. Bernhard Beiler

Bereits am Sonntag, dem 8. September 2013, hießen wir die neu eintretenden SchülerInnen der fünfjährigen Langform 1B und des Aufbaulehrgangs 1A, insgesamt 63 junge Menschen, herzlich an unserer Schule willkommen. Gemeinsam mit ihren Eltern wurden sie im Rahmen der Eröffnungsfeier von Schulleiter DI Siegfried Hanser begrüßt. Die JahrgangsvorständInnen Mag^a Bernadette Wagnleithner und Mag. Dr. Bernhard Beiler sowie die Sozialpädagoginnen des Internats stellten sich vor. Die Obfrau des Elternvereins, Frau Lydia Schuler, informierte über die beratenden und unterstützenden Angebote des Elternvereins.



Abbildung 13: 1B mit Klassenvorständin Mag^a Bernadette Wagnleithner

Eine Fotosession und das leckere Abendessen ließen den Einzugsnachmittag gemütlich ausklingen.



10.09.2013 Eröffnungsgottesdienst



Abbildung 14: Gut gefüllte Kemater Pfarrkirche beim Eröffnungsgottesdienst

Wir starteten mit dem traditionellen Eröffnungsgottesdienst in das neue Schuljahr 2013/2014. Unsere Religionslehrerinnen Frau Mag^a Bernadette Wagnleithner und Frau Mag^a Ingrid Klema-Costa hatten schöne, stimmungsvolle Texte und Lieder ausgewählt, die uns motiviert anfangen ließen.

Musikalisch umrahmt die SängerInnen und MusikerInnen der 5B und 3A mit Mag^a Hannah Schwarz die Messe, die der Kemater Gemeindepfarrer Dr. Dariusz Hrynyszyn mit uns feierte. Leitthema des Gottesdienstes war: Die Schätze unseres Lebens. SchülerInnen der 1B trugen dazu Texte vor.



Abbildung 15: 1B SchülerInnen



Abbildung 16: Die Glasperle als Erinnerung an die „Schätze unseres Lebens“



Abbildung 17: Salome, Sonja, Melanie, 1B



Abbildung 18: Dr. Dariusz Hrynyszyn



Abbildung 19: Mag^a Bernadette Wagnleithner



Abbildung 20: Maria-Anna & Anna am Chor



Abbildung 21: Letzter Eröffnungsgottesdienst für die 5B



Abbildung 22: Jutta, 3B



Abbildung 23: Chor aus 3A und 5B Schülerinnen

Mag^a Andrea Hackl

Ab 08.09.2013 Einführungsphase der neuen Klassen

Durch die Einführungsphase soll die Klassengemeinschaft gestärkt werden. Aller Anfang ist schwer. Besonders in einer neuen Schule. KlassenkameradInnen, die man noch nicht kennt, ein Schulgebäude, in dem man sich nicht zurechtfindet und eine Klassenvorständin, die man nur wenige Stunden in der Woche zu Gesicht bekommt.

All diesen Herausforderungen und Sorgen begegnet man in der HBLA Kematen mit einer dreiwöchigen Einführungsphase. Das Ziel ist, die SchülerInnen in die Schule hereinflinden zu lassen.

In der Einführungsphase steht das gegenseitige Kennenlernen ganz oben auf der Liste. In dieser Zeit haben die SchülerInnen jeden Tag Unterrichtseinheiten, in denen Kennenlernspiele und -übungen (z.B. in Religion, Bewegung & Sport, durch Präsentationen auf Deutsch und Englisch, ...) veranstaltet, gemeinsam Klassenregeln (im Klassenrat) erarbeitet oder auch Lerntipps und Entspannungsübungen vermittelt werden.

Wichtig ist, den SchülerInnen zu klar zu machen, dass sie selbst auch Verantwortung für ihre Umgebung, für das Klima in der Klasse und für sich selbst haben.

Durch die Einführungsphase identifizieren sich die Jugendlichen auch stärker mit der Schule. Und es herrscht ein Gleichgewicht in der Klasse. Zusätzlich sind die LehrerInnen gefordert, stärker zusammenzuarbeiten. Die PädagogInnen müssen sich vernetzen. Das wirkt sich auch positiv auf das Lernklima aus.

Wenn man sich wohlfühlt, kann man besser arbeiten. Das gilt für SchülerInnen und für LehrerInnen. Zur Schulgemeinschaft gehören neben den Sozialpädagoginnen im Internat das sonstige Personal, natürlich auch die Eltern, die ebenfalls intensiv einbezogen werden. Beim Begrüßungsnachmittag sowie bei der Klassenelternberatung einige Wochen können sie sich über den Schulalltag Schule informieren und sich mit den LehrerInnen austauschen.

Programm der Einführungsphase:

- Kennenlernfest am Anreisetag
- Schulrundgang (die zweiten Jahrgänge führen die ersten) & Buddysystem
- Kennenlernübungen
- Klassenregeln erarbeiten
- Klassenrat gründen
- Erklärung der Hausordnung
- Lerntipps und Entspannungsübungen
- gemeinsame Ausflüge (Wandertag, Kennenlerntage)

Die SchülerInnen der 2B zeigten unseren „Küken“ aus der 1B die Schule. Die Schüler und Schülerinnen der 2A führten die KollegInnen der 1A durch die Schule, den landwirtschaftlichen Betrieb und das Internat. Darüber hinaus machten sie gemeinsam einen ersten Rundgang durch Kematen. Die Infrastruktur (z.B. Arzt, Apotheke, Bäckerei, Bahnhof, Bushaltestelle, Kirche, ...) zu kennen, ist immer wichtig.

Wir bedanken uns herzlich bei den höheren Jahrgängen, die die Schulstartphase für unsere „Neuen“ so informativ gestaltet haben. Danke auch an Mag^a Marisa Wimmer und Mag^a Andrea Hackl, die ihre Klassen - 2A und 2B - gut darauf vorbereitet haben.

DI Siegfried Hanser

13.09.2013 Besuch aus Frankreich



Abbildung 24: französische Gäste in der 5B

MMag^a Julia Stella Gasser, Profⁱⁿ DIⁱⁿ Beate Mayerl und Schulleiter DI Siegfried Hanser begrüßten Schülerinnen und Schüler einer französischen Agrarschule. Gustav Hacket zeigte ihnen den landwirtschaftlichen Betrieb und die SchülerInnen der 5B gaben ihnen Auskunft über unsere Schwerpunkte. Au revoir!

13.09.2013 Sturm-Verkostung mit Josef Treiber



Abbildung 25: Sturm von Familie Niessl aus Jois (Burgenland) kam zur Verkostung

Am Freitag, dem 13. (!!!) September 2013, organisierte die Gruppe „Schulklima“ eine der Jahreszeit entsprechende Sturm-Verkostung an der HBLA Kematzen.



Abbildung 26: Josef Treiber referiert über den Sturm



Abbildung 27: herbstliche Dekoration



Abbildung 28: Es heißt „Mahlzeit“ - keinesfalls aber „Prost“ beim Sturm trinken!

Der Speisesaal war von den Sozialpädagoginnen Barbara Egg, Gabriele Schlemmer-Falkner und Andrea Reich erfrischend herbstlich dekoriert worden. Das Team um Wirtschaftsleiter Bruno Krismer kredenzte ein leichtes bis deftiges Aufstrichbuffet.



Abbildung 29: Josef Treiber mit Organisatorin Andrea Reich



Abbildung 30: gute Stimmung im Team



Abbildung 31: bestens gelaunt



Abbildung 32: Elli & Josef



Abbildung 33: gemütliche Verkostung



Abbildung 34: Sturm



Abbildung 35: Bruno und Gustav



Abbildung 36: Georg & Bruno



Abbildung 37: Liptauer, Zwiebeln, Gurkerln und Verhackerts aus der Wirtschaftsküche

Dies alles bildete den Rahmen für eine interessante und humorvolle Einführung in das in Tirol weitgehend unbekanntes Thema „Sturm“ - ausgeführt und fast schon zelebriert von Josef Treiber, der extra aus dem Burgenland angereist war, um diese Bildungslücke in Kematen zu schließen.

Begleitet wurde er von Johann Sommer vom Zentralausschuss, und so entwickelte sich eine angenehme Mischung aus Fachtheorie und praktischem Unterricht. Lernwillig folgten die zahlreich erschienenen MitarbeiterInnen aus allen Bereichen (Schulleiter, Lehrkräfte, Sozialpädagoginnen, Handwerker, Wirtschaftspersonal) den Ausführungen über Sturm (zuerst) und Drang (ein wenig zeitversetzt), die Kurzlebigkeit des Sturms aufgrund der schnellen Gärung, aber auch aufgrund des guten Geschmacks, sowie die Schwierigkeit der Produktion und der Vermarktung.

Sturm ist für uns ab sofort mehr als nur ein Wetterphänomen oder eine Grazer Fußballmannschaft.

Wieder einmal zeigte sich, dass die MitarbeiterInnen an der HBLA Kematzen auch außerhalb der Dienstzeiten gerne Erfahrungen austauschen, gemeinsame Pläne schmieden (Radwandertag am darauffolgenden Freitag) und kulinarische Köstlichkeiten aus ganz Österreich zu schätzen wissen.

Besonderer Dank gilt Andrea Reich, der „Mutter“ dieser Idee, für die Organisation, sowie unseren beiden Referenten Johann Sommer und Josef Treiber, die einen weiten Weg auf sich nahmen und alle TeilnehmerInnen blendend unterhalten konnten.



Abbildung 38: Sturm-Verkostung mit Johann Sommer und Josef Treiber

Mag. Georg Hofer



Abbildung 39: Beim Obernberger See

Um die anfängliche Fremdheit in der neuen Klasse zu überwinden, hatten die Lehrerinnen Claudia Pittl und Bernadette Wagnleithner Kennenlerntage im Jugendhaus Obernberg organisiert.

Das gemütliche Haus empfing uns an einem regnerischen kühlen Vormittag. Gleich nach Eintritt - Schock: Frau Pittl drängte uns vehement dazu, die Handys abzugeben. Die Diskussion mit ihr endete mit einem Kompromiss: Das Abgeben war freiwillig und - wenn gewünscht - konnten wir die Handys am Abend nach dem gemeinsamen Programm wieder abholen. Fast alle gaben die Handy ab (holten sie aber auch am Abend wieder ab). Wir bezogen die Zimmer und die Betten und starteten mit einem Spiel. Doch dann hieß es von Frau Pittl: hinaus in die frische Luft! Nach einer guten halben Stunde Wandersteig erreichten wir den Obernberger See, ein Naturjuwel mit smaragdfarbenem Wasser, das wir jedoch vorerst nur mäßig würdigten, denn es regnete leicht und wir hatten Hunger. Beim Picknick legten einige Wert auf Schutz von oben, andere zeigten, dass ihnen ein wenig Regen nichts ausmachte. Frau Wagnleithner fürchtete eher den nassen Untergrund, zeigte sich als besorgte Klassenmama und bot Müllsäcke als Sitzunterlagen an. Jedenfalls verzwickten wir alle unsere Jause und gelangten anschließend zu der Lichtung, die Frau Pittl für ihre Übungen gewählt hatte. Ihre wichtigsten Utensilien waren Augenbinden: paarweise ließen wir uns mit verbundenen Augen von unseren MitschülerInnen zu Bäumen, Sträuchern, Steinen, zwischen Hindernissen hindurch und über Hügel hinauf und hinunter führen. Auch wenn wir viel dabei lachten, ein bisschen Unsicherheit erlebten wir doch - und wie gut war es, wenn wir von einem/einer MitschülerIn geführt wurden, die gut auf uns aufpasste. Da das Wetter sehr kühl war, waren wir froh, als es wieder zurück zum Haus ging. Es gab jedoch noch eine Aufgabe:

im nahe gelegenen Bachbett einen Stein zu suchen. Im Haus angekommen, wärmten wir uns in den Zimmern kurz auf, dann fanden wir uns wieder zu verschiedenen Spielen zusammen. Manche waren einfach lustig, mit oder ohne Musik, bei anderen ging es um Kooperation und gemeinsame Lösungen.

Die Nachtruhe einzuhalten, erwies sich als schwierig, hatten wir einander doch so viel zu erzählen. Aber schließlich entschieden wir uns auf sanftes Drängen der Lehrpersonen doch fürs Schlafen.

Der zweite Tag wurde vorwiegend von Frau Wagnleithner und Frau Zelger geleitet. Thema war nun unser Umgang miteinander in der Klasse. In Gruppen erarbeiteten wir zu vorgegebenen Konfliktsituationen Lösungsvorschläge und präsentierten sie der Klasse. Daraus formulierten wir Klassenregeln, die bei uns gelten sollten, und stimmten über sie ab. Frau Zelger moderierte diesen Teil. Obwohl alle Abstimmungen einstimmig waren, war die Umsetzung der Regeln im Schulalltag dann doch nicht immer einfach.

Im letzten Teil unserer Kennenlerntage leitete uns Frau Wagnleithner an, unseren Blick in die Zukunft zu richten. Wir schrieben einen Brief an uns selbst für den Tag der Maturafeier. Die Briefe steckten wir in Umschläge, von manchen wurden sie liebevoll verziert. Diese legten wir in die Mitte. Aber nun hatte jede/r noch seinen/ihren Stein. Auf Anregung von Frau Pittl schrieb jede/r einen Wunsch für eine/n MitschülerIn auf den Stein. Dann gaben wir die Steine im Kreis rundherum, nach einem Sprechgesang, der auf die Navajo-Indianer zurückgeht und von den Veränderungen im Leben handelte. Frau Wagnleithner nahm die Briefe zu sich. Sie wird sie bis zu unserer Maturafeier aufbewahren.

An diesen beiden Tagen gewannen wir viele neue Eindrücke voneinander. Wir waren schon ein wenig zusammen gewachsen. Wir hatten viel Spaß, manche kleine oder größere Reiberei war jedoch auch zu verdauen. Wie es ist, wenn man gemeinsam etwas unternimmt.

Mag^a Bernadette Wagnleithner



Abbildung 40: Vertrauensübung



Abbildung 41: Naturerlebnis



Abbildung 42: Vertrauensübungen



Abbildung 43: Bernadette & Karin



Abbildung 44: Freizeitpädagogik



Abbildung 45: Passende Ausrüstung



Abbildung 46: Freundschaften werden geschlossen



Abbildung 47: Perfekte Zusammenarbeit



Abbildung 48: Bernadette & Karin



Abbildung 49: Mädels arbeiten zusammen



Abbildung 50: Mag^a Pittl instruiert die Burschen



Abbildung 51: Kennenlernspiele



Abbildung 52: erste gemeinsame Wanderung

19.09.2013 Die HBLA Kematen beim Wiener Wiesenfest



Abbildung 53: Elisabeth, Julia, Hannes & Ingⁿ Dipl.Pädⁿ Maria Raitmair

Ingⁿ Dipl.Pädⁿ Maria Raitmair vertrat gemeinsam mit einigen MaturantInnen der HBLA Kematen beim „Wiesenfest - Tirol trifft Wien“ im Wiener Prater. Die Gemeinde, die Musikkapelle und die Schützenkompanie Kematen vertraten den Westen Österreichs in der Bundeshauptstadt. Die Besucher wurden von uns mit frischen Äpfeln, Apfelsaft, frischem Brot und schmackhaften Aufstriche sowie Hochprozentigem verwöhnt.



Abbildung 54: Infostand im Wiener Prater



Abbildung 55: Fleißige VerkäuferInnen



Abbildung 56: Tiroler Besuch am TirolerInnenstand



Abbildung 57: Elisabeth, Julia, Hannes & Ingⁿ Dipl.Pädⁱⁿ Maria Raitmair

DI Siegfried Hanser

24.09.2013 Wandertag für Sportliche der 1A & 2A im Gebiet der Sulzenauer Hütte im Stubaital



Abbildung 58: Tourstart im hintersten Stubaital



Abbildung 59: Theresa & Verena



Abbildung 60: Sulzenau Alm



Abbildung 61: Fabian, 1A und Monika, 2A



Abbildung 62: imposante Ein- und Ausblicke



Abbildung 63: Theresa & Verena

Die Wanderbegeisterten der 1A und 2A eroberten gemeinsam mit Mag^a Claudia Pittl und Schulleiter DI Siegfried Hanser das hinterste Stubaital. Traumhaftes Wetter, grandiose Weitsicht und 1.200 Höhenmeter inkl. eines Bads im vielleicht blauesten Bergsee der Alpen krönten diese anspruchsvolle Tour in den Stubaier Alpen im Gebiet der Sulzenauer Hütte.



Abbildung 64: sonnige Rast

Vor allem die Vorarlbergerinnen und Salzburgerinnen nützten die Gelegenheit, Tirol von seiner schönsten Seite zu Fuß zu erleben. Sprudelnde Wildbäche, karge Felsen, angenehme Temperaturen, die herbstliche Hochgebirgslandschaft und das „Ewige Eis“ des Gletschers waren der Lohn für die Strapazen.



Abbildung 65: Kletterpassagen



Abbildung 66: Mag^a Claudia Pittl



Abbildung 67: Aufstieg



Abbildung 68: Sonnenbad zwischen den Steinmännchen



Abbildung 69: Fabian inmitten dersportlichen Kolleginnen der 2A



Abbildung 70: Anna-Laura, 2A



Abbildung 71: Anna-Laura & Monika



Abbildung 72: Fabian



Abbildung 73: Motivierte WanderInnen der 1A & 2A



Abbildung 74: Anstieg



Abbildung 75: Gute Stimmung in der sportlichen Seilschaft: Patrick, Manuel, Florian, Christian, Sebastian, Fabian, Monika, Theresa, Verena



Abbildung 76: DI Siegfried Hanser



Abbildung 77: Manuel, 1A



Abbildung 78: Theresa, Verena & Anna-Laura



Abbildung 79: Florian, Theresa, Verena, Anna-Laura & Christoph



Abbildung 80: Stubaier Gletscher



Abbildung 81: Fabian, Christian & Patrick - alle 1A

Ein großes Lob an alle, die mit so viel Begeisterung und Durchhaltevermögen die Tour bravourös geschafft haben.
Mag^a Claudia Pittl



Abbildung 82: DI Hanser, Monika, Theresa, Anna-Laura, Verena, Fabian, Manuel, Christian, Florian, Patrick, Sebastian & Christoph, Foto: Mag^a Claudia Pittl



Abbildung 83: Glitzern im Bergsee

24.09.2013 Wandertag am Patscherkofel: Zirbenweg und Jochleitensteig - 1A & 2A



Abbildung 84: 1A und 2A mit DI Daniel Nigg beim Panorama-Restaurant am Patscherkofel

Die 44 Schülerinnen und Schüler der 1A und 2A starteten gemeinsam um 08:00 Uhr mit Mag^a Andrea Hackl und DI Daniel Nigg in Kematen den Wandertag auf den Innsbrucker Hausberg „Patscherkofel“, den an diesem wunderschönen Herbsttag viele weitere Schulklassen und Wandergruppen als Tagesziel auserkoren hatten. Die An- und Abreise erfolgten klimaschonend mit öffentlichen Verkehrsmitteln (Zug, Bus und Patscherkofelbahn).



Abbildung 85: Fröhlicher Start



Abbildung 86: Lisa & Claudia



Abbildung 87: Katharina & Simone

Von der Bergstation der Patscherkofelbahn (Panorama-Restaurant) ausgehend stand zuerst der gefahrlose, sogenannte „Zirbenweg“ auf dem Programm. Der Zirbenweg ist eine der schönsten und am sorgfältigsten markierten botanischen Bergwanderungen Tirols und ein interessanter Teil des Tiroler Adlerweges.



Abbildung 88: DI Daniel Nigg auf dem Zirbenweg

Er durchquert das wunderschöne Landschaftsschutzgebiet ohne große Höhenunterschiede und führt durch uralte Zirbenbestände in wilden Blockhalden sowie durch ausgedehnte Latschenfelder. Der Weg belohnt mit faszinierenden Ausblicken auf Inntal und Nordkette.



Abbildung 89: Hoch über Innsbruck



Abbildung 90: Michaela genießt die Aussicht



Abbildung 91: ... auf dem Zirbenweg ...



Abbildung 92: Thomas zeigt die Nordkette



Abbildung 93: Herbstliche Idylle



Abbildung 94: Meditative Momente am Weg



Abbildung 95: Rast bei Boscheben

Erste Rast war beim Alpengasthof Boscheben, wo uns die Lunchpakete der Wirtschaftsküche stärkten.



Abbildung 96: Julia & Lukas



Abbildung 97: Thomas zeigt Thaur



Abbildung 98: Johannes, Melanie, Bianca & Peter



Abbildung 99: Mittagspause



Abbildung 100: Sonnenbad hoch über Innsbruck



Abbildung 101: Mittagsrast



Abbildung 102: Kathrin & Erich



Abbildung 103: Peter, Johannes, Bianca & Melanie



Abbildung 104: Claudia & Lisa



Abbildung 105: Herbstliche Flora am Patscherkofel



Abbildung 106: Blick Richtung Viggarspitze



Abbildung 107: Simone & Katharina



Abbildung 108: Mittagsschläfchen



Abbildung 109: Blick auf die Nordkette



Abbildung 110: Mahlzeit!



Abbildung 111: Claudia - trotz Fußschiene - mit vollem Einsatz beim Wandertag dabei ...



Abbildung 112: Infotafel



Abbildung 113: Bewegung in freier Natur



Abbildung 114: Aufbruch nach der Mittagsrast



Abbildung 115: Wanderbegeisterte 1A



Abbildung 116: Veronika & Katharina



Abbildung 117: DI Daniel Nigg

Die Tour führte von Boscheben weiter Richtung Viggarspitze. Die landschaftlich sehr abwechslungsreiche Strecke belohnte mit schönen Ausblicken ins Inntal.



Abbildung 118: Auf dem Weg Richtung Viggarspitze



Abbildung 119: Wegsuche



Abbildung 120: 2A Ladies



Abbildung 121: Michaela



Abbildung 122: Johann, 1A



Abbildung 123: 1A



Abbildung 124: ... auch Spaß muss sein ...



Abbildung 125: Simone, Erich & Claudia



Abbildung 126: 1A



Abbildung 127: DI Nigg, Melanie & Nadine

Diesen Weg wieder zurück ging es auf dem Jochleitenssteig rund um den Patscherkofel.



Abbildung 128: Melanie, Lukas & Nadine, 1A



Abbildung 129: Stefanie, 1A & Markus 2A



Abbildung 130: 1A



Abbildung 131: Jochleitensteig



Abbildung 132: Julia



Abbildung 133: DI Daniel Nigg



Abbildung 134: Blick ins Stubaital



Abbildung 135: Johann & Jovana, 1A



Abbildung 136: Jovana

Die schöne, abwechslungsreiche Wanderung bei grandiosem Wetter führte uns rund um den Patscherkofel, einige erklommen auch den Gipfel (2.248 m).
Mag^a Andrea Hackl



Abbildung 137: Blick ins Inntal



Abbildung 138: Retour beim Panorama-Restaurant



Abbildung 139: Talfahrt mit der Patscherkofelbahn



Abbildung 140: Thomas, Erich & Kathrin



Abbildung 141: Ines, Lena & Johann



Abbildung 142: Melanie, Lukas, Nadine & Elisabeth

24.09.2013 Birgitzköpfl - 3A



Abbildung 143: Birgitzer Alm

Die 3A führte der letzte Wandertag mit Dr. Schatz und DIⁱⁿ Humer auf das Birgitzköpfl. Bei traumhaftem Wetter und grandioser Weitsicht erlebten unsere heurigen MaturantInnen einen herrlichen Tag mit einer Rast auf der Birgitzer Alm. Die Schülerinnen und Schüler konnten sich auch erfolgreich in das Gipfelbuch am Birgitzköpfl eintragen.



Abbildung 144: Innenhalten bei einer Kapelle



Abbildung 145: Gut beschilderter Weg



Abbildung 146: Gemütliche Rast



Abbildung 147: Gipfelbucheintrag



Abbildung 148: Gipfelerlebnis für die 3A



Abbildung 149: Ausblick auf Innsbruck & die Europabrücke



Abbildung 150: Anja & Verena



Abbildung 151: Blick auf die Nordkette



Abbildung 152: Hochgiftige Fliegenpilze



Abbildung 153: Tanja, Stefanie & Anja



Abbildung 154: Gipfelansturm



Abbildung 155: DJⁱⁿ Barbara Humer



Abbildung 156: Alle am Gipfel



Abbildung 157: Anna & Lena Schett



Abbildung 158: Gipfelkreuz am Birgitzköpfl



Abbildung 159: Helene & Verena



Abbildung 160: Helene & Stefanie



Abbildung 161: Silke & Anja


24.09.2013 3-Seen-Wanderung in Seefeld - 1B

Mag^a Bernadette Wagnleithner & Dipl.Pädⁱⁿ Barbara Neuner

24.09.2013 Wandertag zum Solsteinhaus - 2B



Gemeinsam mit Klassenvorständin Mag^a Marisa Wimmer und Mag^a Hannah Schwarz führte der heurige Wandertag bei prächtigem Wetter die 2B zum Solsteinhaus.





24.09.2013 Alphütte Telfs - 3B



Abbildung 162: Mag^a Doris Greber und FOLⁱⁿ Ingⁱⁿ Dipl.Pädⁱⁿ Notburga Kofler mit der 3B in Telfs

Die 3B führte der Wandertag mit Klassenvorständin Mag^a Doris Greber und FOLⁱⁿ Ingⁱⁿ Dipl.Pädⁱⁿ Notburga Kofler mit Zug und Bus nach Telfs.

Von „Lehen“, dem Alpengasthaus Strassberg aus, erklimmen die sportlichen Schülerinnen und Schüler die Alphütte und genossen bei bestem Wetter den Ausblick auf Hocheder, Sonnenkarköpfel und den Rietzer Grießkogel im Süden und das Mieminger Plateau.

Mag^a Doris Greber - Fotos: Anna Noichl



Abbildung 163: Alpengasthaus Strassberg



Abbildung 164: Theresa, Stefanie & Magdalena



Abbildung 165: Jutta, Stefanie & Priska



Abbildung 166: Vierbeinige Begleiter



Abbildung 167: Blick nach Süden



Abbildung 168: Geschafft!



Abbildung 169: Anna & Sara



Abbildung 170: Alphütte, Telfs



Abbildung 171: Wald-Erleben



Abbildung 172: Viktoria & Maria-Magdalena



Abbildung 173: Stefanie, Theresa & Magdalena



Abbildung 174: Jutta & Elisabeth H.

24.09.2013 Sommerrodelbahn Mieders - 5B

Mag. Dr. Paul Brugger & Mag^a Elisabeth Tschellnig

HBLA Kematen: Jahresbericht 2013/2014

26.09.2013 ÖKOLOG-Regionalteamsitzung



Abbildung 175: ÖKOLOG-Regionalteamsitzung

Zeichen für „Nachhaltige Entwicklung und Ökologisierung“



Am 26.09.2013 fand wiederum die ÖKOLOG-Regionalteamsitzung an der HBLA Kematen statt. In gemütlichem Rahmen wurden der Ablauf des diesjährigen Ökologtages am 15.10.2013 im PORG Volders besprochen und letzte Vorbereitungen getroffen.

Mag^a Gabriele Pallua

29.09.2013 Ressort-Radtag im Zillertal



Carolin Gruber, Eliska Griesser und Barbara Humer vertraten die HBLA Kematen sportlich am Ressort-Radtag im Zillertal.

Zum Start der Radtour in Mayrhofen ging es mit der Zillertalbahn, anschließend radelte die heitere Runde rund 40 km talauswärts. Auch eine gemütliche Einkehr durfte natürlich nicht fehlen.



01.10.2013 Lebensmittelverarbeitung: Apfelessig & Sauerkraut - 2A

In unserer ersten Lebensmittelverarbeitungsstunde begannen wir mit dem Produzieren von Apfelessig. Wir legten die Essigmutter in Most ein und filterten diesen mehrmals. 14 Tage später konnten wir ihn dann pasteurisieren und abfüllen.





Am 1. Oktober 2013 produzierten wir, die 2A-Klasse, im Fach Lebensmittelverarbeitung unter der Anleitung unseres Lehrers, DI Nigg, Sauerkraut. Nachdem wir die Weißkrautköpfe halbiert und den Strunk entfernt hatten, hobelten wir das Kraut ein.



Das gehobelte Kraut wurde eingestampft und mit Salz, Knoblauch, Lorbeerblättern, Wacholderbeeren und Kümmel gewürzt. Für das feine Aroma gaben wir etwas Wein und Sekt dazu. Bevor das Kraut abgedeckt wurde, legten wir ein paar frische Apfelfringe auf die Oberfläche, wiederum zur Verbesserung des Aromas. Das Kraut wurde mit einem Geschirrtuch abgedeckt, darauf ein Holzdeckel gelegt. Beschwerert wurde das Ganze mit einem Granitstein. Nach vier bis sechs Wochen war die Gärung des Krautes beendet und das Sauerkraut zum Verzehr bereit.



Theresa Stöckl, 2A

01.10.2013 LMV: Stoppelrübe & Liköre - 2A



Im Fach Lebensmittelverarbeitung konservierten wir die „*Brassica rapa ssp. Rapa*“, auch Wasserrübe oder Original Wildschönauer „Soachruam“ genannt.

Für die Zubereitung verschiedener Liköre sammelten wir Walnüsse sowie Holunderbeeren im Garten der HBLA Kematen, die wir jeweils mit Schnaps ansetzten. Der Walnuss- und der Holunderlikör wurden im Bauernladen der Schule verkauft.
Theresa Stöckl, 2A



10.10.2013 Hygieneschulung - 1B

Am Donnerstag, dem 10. Oktober 2013, wurde die 1B-Klasse in puncto „Hygiene und Lebensmittelsicherheit“ geschult.

Hygieneschulung - Eine wichtige Voraussetzung beim Umgang mit Lebensmitteln

Die verpflichtende Schulung wurde von zwei geprüften Fachreferenten der Firma Johnson & Diversey durchgeführt. Das Seminar wurde in einen theoretischen und einen praktischen Teil gegliedert. Es gab eine Menge Neues zu entdecken.

Im theoretischen Teil wurde eine Präsentation gezeigt, die veranschaulichte, wie es um die Hygiene im Alltag und Beruf steht. Die 1B lernte Keime und Bakterien, Sporen und Pilze und andere Stoffe kennen, die nicht in die lebensmittelverarbeitenden Bereiche gebracht werden dürfen oder auf einem Minimum gehalten werden sollen. Wissen um die fachgerechte Arbeitstechnik, Lagerung, Reinigung und Desinfektion ist das „Um und Auf“ für hygienisch einwandfreie Zubereitung und Verarbeitung der Rohprodukte in den jeweiligen lebensmittelverarbeitenden Praxisgegenständen an der HBLA Kematen.

Anschließend ging es mit adäquater Kleidung (weiße Gummistiefel und weiße Mäntel) an die praktische Umsetzung. Am Programm stand die Durchführung einer fachgerechten Reinigung und Desinfektion. Im Milchverarbeitungsraum der HBLA Kematen wurde demonstriert, wie das Gelernte in die Tat umgesetzt werden soll. Beginnend mit der vorschriftsmäßigen Händereinigung über die Verwendung der Schaumreinigung und -desinfektion bis zur Personalhygiene und sorgfältigen Abfallwirtschaft konnten wir uns durch die sehr lebendige und aufgelockerte Art der Darbietung alles gut merken.

Für die 1B war es ein sehr lehrreicher und abwechslungsreicher Tag. Das Erlernete wird in den nächsten fünf Jahren in vielen Unterrichtsfächern (Küchenführung und Service, Technik der Lebensmittelverarbeitung - Milch und Fleisch -, Obstverarbeitung und Direktvermarktung, ...) angewendet und umgesetzt. Hygiene ist ein wichtiger Teil bei der Verarbeitung der Lebensmittel - auch an unserer Schule. Unsere SchülerInnen lernen die Umsetzung des HACCP-Konzeptes in der täglichen Praxis.

DIⁱⁿ Barbara Humer & DIⁱⁿ Andrea Illmer-Zotlöterer

11.10.2013 Schneechaos in Tirol - Schäden im Obstgarten

03.10.2013



11.10.2013



Der frühzeitige, heftige Wintereinbruch Anfang Oktober führte zu erheblichen Schäden im Obstgarten der HBLA Kematen. Doch sobald als möglich wurde mit den Aufräumarbeiten, der Instandsetzung der Netze und

der Wiederanpflanzung begonnen. Durch das Zusammenwirken von Mitarbeitern der Landwirtschaft, LehrerInnen und SchülerInnen gelang es, den Obstgarten so wiederherzustellen, dass wir schon bald auf eine Ernte hoffen können.



14.10.2013



21.11.2013



06.03.2014



25. - 26.03.2014





27.03.2014



15.10.2013 ÖKOLOG-Wiederverleihung

Zeichen für „Nachhaltige Entwicklung und Ökologisierung“

Wieder setzt die HBLA Kematzen ein Zeichen für „Nachhaltige Entwicklung und Ökologisierung“ des Unterrichts. Am 15.10.2013 konnten Mag^a Gabriele Pallua und Mag. Dr. Bernhard Beiler im Rahmen des ÖKOLOG-Tages im Porg Volders die ÖKOLOG-Urkunde entgegennehmen.



Abbildung 176: Mag. Dr. Bernhard Beiler und Mag^a Gabriele Pallua

15.10.2013 Eröffnungswortgottesdienst für die 4B



Mag^a Bernadette Wagnleithner, 4B

17.10.2013 Infotag für Auslandspraktika - 3B, 2A, 3A, 5B



In Vertretung des Schulleiters begrüßte Frau DIⁱⁿ Ute Hiederer-Willi die interessierten Schülerinnen und Schüler sowie deren Eltern zur Informationsveranstaltung über EU-geförderte Auslandspraktika.

Das „große“ Pflichtpraktikum dauert 14 Wochen zwischen dem dritten und vierten Jahrgang in der Langform. Es ist ein wesentlicher Bestandteil des Lehrplans. Die Entscheidung, ins Ausland zu gehen, sollte gut überlegt sein.



Zu diesem Anlass besuchte Frau DIⁱⁿ Katharina Brader, die Programmleiterin der Landjugend Österreich, die HBLA Kematen, um die SchülerInnen und deren Eltern umfangreich zu informieren. Frau DIⁱⁿ Brader informierte über:

- Warum ins Ausland?
- Vortrag und Bericht über die einzelnen EU-Länder und deren Praxisbetriebe: Dänemark, Norwegen, Niederlande, Irland, Island, Deutschland, ...
- ... aber auch: Schweiz, USA, Kanada, Australien, ...
- Bildimpressionen aus diesen Ländern
- Formalitäten
- Kosten und Förderungen - allen voran „Leonardo da Vinci“



Auch unsere MaturantInnen (SchülerInnen der 3A und 5B) konnten sich bei Frau DIⁱⁿ Brader über die Möglichkeiten informieren, wie es mit einer geförderten Auslandszeit gleich nach der Reife- und Diplomprüfung für sie (wieder) möglich ist, auf landwirtschaftlichen Betrieben Erfahrungen zu sammeln.

Anschließend lud der Elternverein zu einem Buffet, für das unsere Wirtschaftsküche verantwortlich zeichnete und das von Schülerinnen der 2A und 1B unter der Aufsicht von Frau Dipl.Pädⁱⁿ Barbara Neuner aufgebaut wurde.
FOLⁱⁿ Ingⁱⁿ Dipl.Pädⁱⁿ Notburga Kofler - Praxiskoordinatorin, 3B, 2A, 3A, 5B





Wir gingen davon aus, dass die Schüler/innen bereits viel Vorerfahrung mit Streitschlichtern mitbrachten. Nach auflockernden Kennenlernspielen stellten wir der Gruppe die Aufgabe, einen vorgegebenen Streit in allen Details zu erfassen, darzustellen und zu schlichten. Die Ergebnisse setzten wir in Beziehung zum klassischen Aufbau einer Mediation - und siehe da: vieles passte zusammen.

Der Nachmittag begann wieder „team-bildend“: Wir trafen uns im Turnsaal und versuchten uns - unter fachfraulicher Anleitung von Burgi Kofler und Karin Zelger - im „Line-Dance“ - wir waren ziemlich begabt dafür, jedenfalls machte das Tanzen viel Freude.

Die weitere Arbeit erfolgte in zwei Gruppen: eine davon entschied, sich weiter ins Streitschlichten zu vertiefen, die andere machte sich mit den Grundregeln der Gewaltfreien Kommunikation vertraut.

Am Ende blickten sowohl die Schüler/innen wie auch das Mediationsteam auf einen intensiv und freudvoll erlebten Tag zurück und freuten sich auf die weiteren Einheiten der Ausbildung.

Das Mediationsteam: Bernhard Beiler, Notburga Kofler, Bernadette Wagnleithner, Karin Zelger

22. bis 25.10.2013 Abschlussreise nach Südtirol - 5B



Abbildung 177: 5B mit Dr. Paul Brugger und Mag^a Elisabeth Tschellnig vor dem Pragser Wildsee im Naturpark Fanes-Sennes-Prags

Am Dienstag, 22. Oktober 2013 um 8 Uhr, machte sich die 5B gemeinsam mit ihrem Klassenvorstand, Dr. Paul Brugger und der Begleitlehrerin Mag^a Elisabeth Tschellnig auf den Weg zur Abschlussreise nach Südtirol.

Nach einer etwa zweistündigen Fahrt kamen wir in Glurns, in der kleinsten Stadt Südtirols, die noch über eine vollständig erhaltene Stadtmauer verfügt, an, wo uns eine sehr charmante und patriotische Führerin die Geschichte des kleinen Städtchens näherbrachte. Nach dem Mittagessen ging unsere Reise weiter nach Meran. Dort konnten wir mit einer Führerin die Gärten und Anlagen des Schlosses Trauttmansdorff erleben und viele schöne und vor allem fast ausgestorbene Baumarten bewundern. Der erste Tag unserer Reise endete nach einem gemütlichen Abendessen in einer Jugendherberge in Meran.

Am Mittwoch fuhren wir nach dem Frühstück über die Weinstraße nach Kaltern, um dort einen Bio-Weinbauernhof zu besichtigen. Der Besitzer des Lieselehofs beeindruckte uns sehr mit seiner Einstellung zur Natur und mit seiner nachhaltigen Wirtschaftsweise, die er uns während einer Führung durch seine Weingärten und sein eigenes Weinmuseum preisgab.



Nach der äußerst lehrreichen Besichtigung standen eine kleine Verkostung verschiedener Weine und eine Speckjause am Programm. Nach dieser ausgiebigen Stärkung brachte uns unser Busfahrer weiter nach Bozen. Dort besuchten wir das Archäologische Museum, wo wir nicht nur die Lebensgeschichte von Ötzi kennenlernten, sondern auch den Mann aus dem Eis selbst betrachten konnten. Den Abend verbrachten wir in einem wunderschön gelegenen Gasthaus oberhalb von Bozen beim Törggelen. Nach dem reichlichen Essen übernachteten wir in einer Jugendherberge in Bozen.

Am Donnerstag führte uns die Reise ins Pustertal zum Pragser Wildsee. Nach einer Führung im Grand Hotel, bei der wir einiges über die Geschichte des Hauses erfuhren, konnten wir die im Stil der Jahrhundertwende eingerichteten und modernisierten Zimmer besichtigen und den Vormittag mit einem Pasta-Essen abrunden. Am Nachmittag erkundeten wir das Naturparkhaus in Toblach. Der Führer war sehr bemüht, uns die Wichtigkeit der Naturschutzgebiete in Südtirol näherzubringen. Der Abend stand zur freien Verfügung und wir erkundeten gemeinsam Toblach.

Der letzte Tag unserer Abschlussreise führte uns zuerst in einen Bauernladen mit guten lokalen Produkten und danach nach Brixen, wo ein Stadtrundgang am Programm stand. Nach einer kurzen, aber informationsreichen Besichtigung machten wir uns über den Brenner auf den Weg nach Hause.

Wir möchten uns hiermit noch einmal recht herzlich bei unserem Klassenvorstand für die Planung der interessanten Tage und bei Frau Tschellnig für die lehrreiche und unvergessliche Abschlussfahrt bedanken!

Elisabeth Fritz, 5B

22.10.2013 Kuhpatenschaft - 3B

Am 22.10.2013 wurde für die Klasse 3B eine Schulung veranstaltet, die uns bei der Kuhpatenschaft unterstützen sollte. Der erste Teil war eine Exterieurschulung mit ReferentInnen vom Braunviehzuchtverband Tirol.

GESUNDHEITSMONITORING

- Welche Daten werden im Rahmen der Probenahme erhoben?

War seit der letzten Probemelkung...

...eine Kalbung? -> Kalbedatum, Kalbeverlauf
-> 4 Fragen rund um die Kalbung

...ein Abgang? -> Abgangsursache + Datum

...eine Verletzung? -> Beobachtung (Datum + Code bzw. Text)
-> oder Diagnose (Behandlungsdatum+ Code bzw. Text + Name Tierarzt)

...eine Erkrankung? -> Beobachtung (Datum + Code bzw. Text)

LKV
TIROL
Qualitätssicherung

LKV Herdenmanager
Probenahme
Berichtswesen

Dabei lernten wir die Idealformen der verschiedenen Kuhmerkmale kennen. Anschließend durften wir diese Bewertung anhand einer Kuh aus unserem Betrieb anwenden.





Diese Schulung war wirklich eine große Hilfe für unser Jahresprojekt „Kuhpatenschaft“ im landwirtschaftspraktischen Unterricht und erweiterte unser landwirtschaftliches Allgemeinwissen.

23.10.2013 Cross-Country-Lauf-Landesmeisterschaft



Abbildung 178: Florian Steiner, Markus Hilber, Gabriel Schiffner, Martin Prantl & Florian Klingler

Erfolgreiche Cross-Country-Läufer - schnellster Läufer: Florian Klingler





Gleich beim erstmaligen Antreten der HBLA Kematen bei den Schullandesmeisterschaften im Cross-Country-Lauf konnten unsere Teilnehmer sensationelle Ergebnisse erzielen.

Florian Klingler beendete den 3.000 m-Lauf in Obermieming als Sieger in seiner Kategorie und gleichzeitig mit der schnellsten Zeit des gesamten Bewerbes!

Im starken Starterfeld waren u.a. das Sportgymnasium Reithmannstraße Innsbruck und das BG/BRG Lienz (Sieger in unserer Kategorie).

Unser Team - begleitet von Mag^a Doris Greber - reüssierte aber auch geschlossen und konnte die **Bronzemedaille** erringen.

Die erfolgreichen Teilnehmer:

- Markus Hilber - 2A
- Florian Klingler - 2A
- Martin Prantl - 2A
- Gabriel Schiftner - 4B
- Florian Steiner - 2B



24.10.2013 Brandschutzübung im Schulbereich



Abbildung 179: Brandschutzübung



Abbildung 180: Evakuierung



Abbildung 181: Auf dem Weg zum Sammelplatz

Am 24. Oktober 2013 wurde auch heuer wieder eine Brandschutzübung durchgeführt, um im Ernstfall technische Probleme oder falsches Verhalten aller Betroffenen zu vermeiden.

Um 09:50 Uhr wurde von Herrn Gerhard Lerchner im Bereich Internatseingang der Probealarm ausgelöst. Nach nicht einmal vier Minuten waren alle Angestellten und SchülerInnen am Sportplatz, der im Notfall als Sammelplatz zur Verfügung steht.

Die Evakuierung erfolgte ohne Gedränge bzw. Staubildungen an Engstellen. Die Übung wurde von allen SchülerInnen mit entsprechendem Ernst durchgeführt, was sehr wichtig ist, um entsprechende Rückschlüsse auf eventuelle Probleme im Ernstfall zu ziehen.

Diese Maßnahme wird auch weiterhin ein fixer Bestandteil der Schuljahresanfangsphase sein, um ein hohes Maß an Sicherheit und Schutz an unserer Schule zu gewährleisten.



Abbildung 182: 2A gerettet



Abbildung 183: Frau Jordan mit der 3A



Abbildung 184: Frau Mayerl mit der 3A

Mag. Georg Hofer





25.10.2013 Vorstellung der KandidatInnen für die Schulsprecherwahl



Anna Hipper
1A



Erich Jochum
2A



Magdalena Kerschbaumer
4B



Verena Klausner
2A



Lukas Lechner
1A



Thomas Niederhauser
2A



Dominik Razenberger
4B



Simone Summer
2A

Die KandidatInnen stellten sich ihren SchulkollegInnen vor und informierten darüber, wie sie die angestrebte Funktion gestalten wollen, was sie im Team und im Schulgemeinschaftsausschuss umsetzen möchten.

28.10.2013 SchülerInnenvertreterInnenwahl



Unter der Wahlleitung von Frau OStRⁱⁿ Profⁱⁿ Mag^a Agnes Jordan wurden in zwei Wahlgängen die SchülerInnenvertreterInnen für den SGA von den SchülerInnen gewählt. Die acht KandidatInnen stellten sich noch einmal kurz vor, ehe es dann klassenweise zur Stimmabgabe ging. Romana Kober und Monika Holzknecht aus der 2A fungierten als WahlzeugInnen. Ein großes Dankeschön für ihr Engagement und ihre Arbeit.

Unsere Schüler und Schülerinnen wählten folgende VertreterInnen in den Schulgemeinschaftsausschuss:

SchülerInnenvertreter: Lukas Lechner, 1A

- **Stellvertreterin:** Magdalena Kerschbaumer, 4B
- **Stellvertreter:** Erich Jochum, 2A

Ersatzmitglieder im SGA:

- Verena Klausner, 2A
- Simone Summer, 2A
- Anna Hipper, 1A

Die SchülerInnenvertreterInnen arbeiteten mit großem Engagement für ihre KollegInnen. Ein herzliches Danke dafür!

04.11.2013 Filmtage Globales Lernen 2013 - 3B, 4B

Die 3B und 4B besuchten auf Initiative von Frau MMag^a Julia Stella Gasser und Mag^a Doris Greber eine Schulfeststellung im Rahmen der Global Education Week im Leokino in Innsbruck. An- und Abreise erfolgten natürlich klimaschonend per Zug.

Globales Lernen ist ein pädagogisches Konzept, das kritisches Bewusstsein für weltweite Zusammenhänge vermittelt und eine gerechte, solidarische und zukunftsfähige Weltgesellschaft als inhaltliche Vision zum Ziel hat. Die Global Education Week ist eine europaweite Initiative mit dem Ziel, das Globale Lernen bekannter zu machen.

Rund um das diesjährige Motto „Go for a Sustainable Lifestyle“ lernten SchülerInnen und LehrerInnen durch die kommentierten Filmvorführungen Menschen kennen, die etwas bewegen. Sie wurden mit einigen der drängendsten Probleme unserer Zeit spielerisch konfrontiert und wurden mit Lösungswegen vertraut gemacht, die uns ein nachhaltiges Wirtschaften und Leben für den Erhalt unseres Planeten ermöglichen.

Mehr Informationen unter www.globaleducationweek.at

MMag^a Julia Stella Gasser

06.11.2013 Technik der Lebensmittelverarbeitung - Naturlabherstellung bei Bioren in Langkampfen & Käserei Plangger in Walchsee, 2A

Zu Beginn unserer Exkursion besichtigten wir in Langkampfen eine Naturlabfirma. Begrüßt wurden wir vom Geschäftsführer Stefan Hundsbichler, anschließend erklärte uns der Produktionsleiter die Gewinnung von Lab.





Etwa 80.000 Kälbermägen werden jährlich in der Firma verarbeitet, diese kommen aus der ganzen Welt, hauptsächlich aber aus Neuseeland. Durchschnittlich kostet ein Kälbermagen 2 €.

Nur 30 % des weltweit benötigten Labs ist Naturlab, davon produziert BIOREN ein Viertel.

Wir besichtigten die Produktionsstätte und bekamen Einblicke in das Labor, wo ein Laborant gerade die Labstärkemessung durchführte.

Anschließend ging es zur Sennerei Plangger in Walchsee, die als Familienbetrieb geführt wird. Im Zentrum stehen für Familie Plangger die „effektiven Mikroorganismen“ (EM).





Bei unserem Ausflug erzählte uns der Seniorchef viel über seinen Betrieb und den Einsatz von Mikroorganismen in Haus, Hof und beim Menschen.

Die Sennerei wird von 120 Betrieben mit Heumilch beliefert. Bereits die Landwirte müssen auf eine biologische und mikroorganische Produktion achten. Laut Seniorchef liegt die Voraussetzung für eine hochwertige Ernährung bereits in einem gesunden Boden.

Im eigenen Verkaufsladen werden die verschiedenen Käsesorten, frische Heumilch, Joghurt, Buttermilch und auch EM-Produkte verkauft.





DI Daniel Nigg

07.11.2013 VISIO & Tiroler Hochschultag - 2A, 3A, 4B, 5B

Die SchülerInnen der 2A, 3A, 4B und 5B konnten sich in Begleitung von Mag^a Bernadette Wagnleithner über die Möglichkeiten und Wege nach der Matura auf der VISIO und am Tiroler Hochschultag informieren.

Bildungsberaterin Mag^a Bernadette Wagnleithner

13.11.2013 Schulbauernhof-Besichtigung - 2A

Gemeinsam mit Frau Profⁱⁿ DIⁱⁿ Beate Mayerl besichtigte eine Nutztierhaltung-Übungsgruppe unseren Lehrbetrieb eingehend. Im Aufbaulehrgang haben wir keinen landwirtschaftspraktischen Unterricht und kennen daher auch den schuleigenen Betrieb wenig. Das zu ändern, waren wir mit Freude und Eifer dabei.

Verena Klausner, 2A







WOLHE			
LILLI	7,8	8,2	9,5
LONE	5,9	5,9	7,1
SCHÖNE	6,8	7,9	9,0
SCHNEC	11,9	12,0	13,0
SODU	11,5	12,0	13,0





15.11.2013 Ausstellung Wahrnehmung - 3A, 5B

Mag^a Claudia Pittl besuchte mit der 3A und 5B zuerst die „senAKTIV“ im Congress Innsbruck, anschließend ging es noch ins Leokino. Es war ein Tag, der ganz unter dem Motto „Wahrnehmung“ stand. Begleitet wurden die 3A und 5B von Frau Mag^a Ingrid Klema-Costa.

18.11.2013 Vortrag über das Österreichische Bundesheer



Unser neuer Schulsprecher, Lukas Lechner aus der 1A, hatte nach seiner Ausbildung in der LLA Rotholz seinen Grundwehrdienst abgeleistet.



Da ihm die Zeit beim Bundesheer sehr gefallen hatte, organisierte er einen Vortrag mit Oberst Friedrich Ölböck. Der Kommandant des Stabsbataillons 6 erläuterte für alle Schülerinnen und Schüler der HBLA Kematzen die zahlreichen Tätigkeiten und Aufgaben des Österreichischen Bundesheers.

Das Stabsbataillon 6 ist in den Garnisonen Innsbruck-Kranebitten, Absam und Hochfilzen stationiert.

Es ist der Führungs- und Unterstützungsverband der 6. Jägerbrigade. Neben der Erfüllung aller logistischen Aufträge sind die Soldaten und Soldatinnen des Bataillons für die Führungs- und Kampfunterstützung verantwortlich. Dazu gehören u.a. die Versorgung der Truppen mit Verpflegung, Munition und Treibstoff, die Instandsetzung von Waffen und Geräten sowie die Sicherstellung von Funk- und Fernmeldeverbindungen für die 6. Jägerbrigade.

Zur Erfüllung der geforderten Aufträge ist das Bataillon mit modernstem Gerät ausgestattet. Ein wichtiges Element der Versorgung im Hochgebirge stellen die Haflinger-Tragtiere des Tragtierzentrums dar.



Im Rahmen der Kaderpräsenzeinheit (KPE) der 6. Jägerbrigade hält das Bataillon für internationale Operationen (KIOP) verschiedenes Fachpersonal bereit, darunter auch SpezialistInnen für Rette- und Berge-Einsätze sowie eine ABC-Abwehrkompanie.

Herr Ölböck ging auch auf die Fort- und Weiterbildungsmöglichkeiten für Maturantinnen und Maturanten beim Österreichischen Bundesheer ein. In einem Auswahlverfahren wird die Eignung der Bewerberinnen und

Bewerber überprüft. Kriterien dafür sind körperliche Leistungsfähigkeit und die gesundheitliche und psychologische Eignung für den Ausbildungsdienst.

Wer sich entschließt, als Einjährig-Freiwillige(r) zum Bundesheer einzurücken, dem/der winkt nach vier Jahren intensiver, abwechslungsreicher und bezahlter (!) Ausbildung die Beförderung zum Leutnant und die Verleihung des akademischen Grades „Bachelor of Arts in Military Leadership“.

Wir bedanken uns bei Oberst Friedrich Ölböck und Schulsprecher Lukas Lechner für die interessante Präsentation.

Mehr Infos zum Stabsbataillon 6 unter <http://www.bmlv.gv.at/sk/lask/brigaden/jgbrig6/baon/stbb6.shtml>

DI Siegfried Hanser

20.11.2013 Film „Alphabet“ - 3A, 5B

Mag. Dr. Paul Brugger und Mag^a Elisabeth Tschellnig begleiteten die 3A und die 5B zum Film „Alphabet“ ins Leokino Innsbruck.

25.11.2013 Bewerbungstraining - 3A, 4B



Auf Einladung von Frau MMag^a Julia Stella Gasser brachte Frau Susanne Schiftner MSc vom AMS (Arbeitsmarktservice) den interessierten Schülerinnen und Schülern der 3A und 4B Wissenswertes und Hilfreiches über eine erfolgreiche Bewerbung bei.



25.11.2013 LQM-Exkursion zur Bäckerei Ruetz - 5B



Die Maturaklasse 5B konnte beim „Bäcker Ruetz“ Qualitätsmanagement in der Praxis erleben.

Nach einer Betriebsbesichtigung nahmen sich gleich zwei Qualitätsbeauftragte der Firma die Zeit, unsere Schülerinnen und Schüler mit den Vorgaben und Vorschriften des QMs in der Großbäckerei Ruetz vertraut zu machen.





Führen und Steuern der Organisation hinsichtlich der Qualität ihrer Leistungen umfasst:

- Qualitätssicherung
- Qualitätsverbesserung
- Qualitätsziele
- Qualitätsplanung (vorbeugen) und
- Qualitätslenkung.

Ingⁱⁿ Dipl.Pädⁱⁿ Maria Raitmair

29.11.2013 Advent-Einstimmung



Mag^a Ingrid Klema-Costa und Mag^a Bernadette Wagnleithner bereiteten jeden Freitag in der Adventzeit vor Unterrichtsbeginn ein besinnliches Programm vor. Viele Schülerinnen und Schüler sowie Lehrerinnen nahmen das spirituelle Angebot für einen „ruhigen Advent“ gerne in Anspruch. Gerade in der Vorweihnachtszeit stehen so viele Prüfungen und Schularbeiten an. Da kann man jede Anregung sehr gut gebrauchen.



Kerzenschein

Der Zauber dieser stillen Zeit
fängt sich im Kerzenschein.
Auf Tannenzweigen und grünem Kranz
umwirbt er uns im Flammentanz
und zieht mit weihnachtlichem Glanz
in uns're Herzen ein.

Nikolaus

Teilen schenkt Hoffnung
Mach's wie Nikolaus ...

Segen

Ich will dich segnen,
und du sollst ein Segen sein,
sagt Gott.
Ich will dir die Kraft geben,
die du brauchst,
und du sollst sie weitergeben
und dabei selbst glücklich werden.

Sing ma im Advent

(Lied von Lorenz Maierhofer)

Sing ma im Advent a schiene Weis,
ganz a schiene Weis, stad und still.
Sing ma mitanond a schiene Weis,
ganz a schiene Weis, werd ma stad und still,
werd ma stad und still.

Sing ma im Advent, trag ma Liecht in d`Welt,
trag ma Liecht in d`Welt, stad und still.
Sing ma mitanond, trag ma Liecht in d`Welt,
trag ma Liecht in d`Welt, werd ma stad und
still,
werd ma stad und still.

Sing ma im Advent, wie´s da alte Brauch,
wie´s da güete Brauch, stad und still.
Sing ma mitanond, wie´s da alte Brauch,
wie´s da güete Brauch, werd ma stad und still,
werd ma stad und still.

Finde deinen Weg! Such dir deinen Weg durch den Advent und markiere ihn mit einem Stift. An welchen Stationen willst du aussteigen?

Stille suchen

Plätzen backen

Tee kochen

Briefe schreiben

Punsch trinken

Beten

Früh in Bett gehen

Fasten

Mützen häkeln

Geschenke suchen

an meine Kindheit denken

Barfuß durch den Schnee gehen

Kälte spüren

Lichter bestaunen

Etwas Gutes tun

Strom sparen

mit mir allein sein

Stress vermeiden

veranstalten

Lichter bestaunen

zu Fuß gehen

in eine Kirche gehen

Freunde treffen

Politisch aktiv werden

Papierfliegersession

Schneeflocken essen

Lesen

04.12.2013 Nikolausfeier - gestaltet von der 3B



Am 04.12.2013 fand traditionell wieder die Nikolausfeier an der HBLA Kematen statt. Ebenfalls traditionell mit der Durchführung betraut war der 3B-Jahrgang. Und wieder einmal schafften es die SchülerInnen, ein beeindruckendes Programm von knapp einer Stunde auf die Bühne zu bringen.



Präsentiert wurde eine Mischung aus Gesang, Instrumentalstücken, Theater und Poesie, die als Einstimmung für eine besinnliche Adventszeit gedacht war. Höhepunkt waren die Krampusse aus Flauring.





„Souverän und gelungen“ - zwei Schlagworte, die den besinnlichen und gleichzeitig unterhaltsamen Abend, vorbereitet und gestaltet von der 3B, bestens beschreiben. Ein Dank dem ganzen Team der 3B im Namen des Nikolaus. Das Buffet wurde von SchülerInnen der 2B-Klasse bestens betreut. Danke!



05.12.2013 Abschluss von Macht | Schule | Theater, 4B



Abbildung 185: Mag^a Doris Greber, Schulleiter DI Siegfried Hanser, Konrad Hochgruber - Leiter des Innsbrucker Westbahntheaters

Der Leiter des Innsbrucker Westbahntheaters und der Schauspielschule Schauspielforum Tirol, Konrad Hochgruber, war nochmals Gast an der Schule, um das Theaterprojekt Macht | Schule | Theater mit der Überreichung von Auszeichnungen an die Schülerinnen und Schüler zum Abschluss zu bringen. Mit dem vierten Jahrgang hatte er eine Produktion auf die Füße gestellt, die mit zehn ausverkauften Aufführungen im Westbahntheater höchst erfolgreich war.

Mag^a Doris Greber



17.12.2013 Weihnachtsgüfte in der Lehrküche - 2B



Kinder der Volksschule St. Nikolaus kamen zu uns an die HBLA Kematen und waren begeistert beim Keksebacken dabei. Beim Ausrollen, Ausstechen, Verzieren und natürlich Verkosten waren die 17 Kinder mit ihren Begleitpersonen fleißig. Unsere Schülerinnen waren ihnen motivierte Helferinnen.

Kochgruppe der 2B & Ingⁱⁿ Dipl.Pädⁱⁿ Maria Raitmair



17.12.2013 Autor Ilija Trojanow zu Gast in der 3B



Abbildung 186: Autor Ilija Trojanow zu Gast in der 3B

Kulturvermittlung ist an der Kemater Schule ein ernstgenommener Aspekt der breiten Ausbildung.

Der berühmte Autor Ilija Trojanow war an der HBLA Kematen zu Besuch. In einem Gespräch über seine literarischen und politischen Werke beantwortete er die vielen Fragen der Schülerinnen und Schüler und zog sie in seinen Bann.

Er erzählte vom Entstehen seines Bestsellers „Der Weltensammler“, diskutierte aber auch über die Problematik des Überwachungsstaates.



Abbildung 187: Der Autor beantwortet Fragen



Abbildung 188: Sara bedankt sich



Abbildung 189: Bücher signieren



Abbildung 190: Autor Ilija Trojanow



Abbildung 191: „Der Weltensammler“ ...



Abbildung 192: ... regt zum Nachdenken an



Abbildung 193: Bücher signieren



Abbildung 194: Kreative Autogramme



Abbildung 195: Ilija Trojanow und Mag^a Greber

Das Autorengespräch verdeutlichte den Jugendlichen verschiedene Aufgaben der Literatur: über den kulturellen Tellerrand hinaus zu blicken, aber auch, politisch zu wirken und die Menschen für wichtige Themen zu sensibilisieren.



Abbildung 196: Autor Ilija Trojanow signiert seine Bücher



Abbildung 197: Ilija Trojanow vor der 3B

Den Besuch von Ilija Trojanow ermöglichte die Tiroler Kulturservicestelle.

Mag^a Doris Greber

17.12.2013 Weihnachtsfeier der MitarbeiterInnen



Ich empfinde das Kommen eines großen Teiles unseres Teams zur heurigen Weihnachtsfeier im Hotel - Restaurant „Rauthhof“ in Kematen als deutliches Zeichen der Wertschätzung untereinander und der Verbundenheit mit unserer Schule. Das Essen und die Stimmung waren ausgezeichnet.

Schulleiter DI Siegfried Hanser





18.12.2013 Film: „Zersplitterte Nacht“ - 2A, 3A, 4B

In der Pogromnacht vom 9. auf den 10. November 1938 wurden in Innsbruck vier Menschen von den Nazis getötet. Die 2A, 3A und 4B mit den Begleitlehrerinnen Profⁱⁿ OStRⁱⁿ Mag^a Agnes Jordan, Mag^a Elisabeth Tschellnig und Mag^a Andrea Hackl sahen im Metropolkino das Tiroler Dokudrama „Zersplitterte Nacht - Die Rekonstruktion der Innsbrucker Pogromnacht 1938“ von Regisseur Hermann Weiskopf.

Die Zeitzeugen des Dokudramas schildern auf bewegende Weise, wie sich in Innsbruck der Nationalsozialismus entwickelte, wie sie die Grausamkeiten der Pogromnacht am eigenen Leib spürten und wie sie ihre Heimat verlassen mussten.

Der Film „Zersplitterte Nacht“ erzählt die Geschichte der Musterschülerin Emilie und des Rebells Tom. Die beiden sollen für ihre Matura in Geschichte den Mord am Vorsitzenden der Jüdischen Kultusgemeinde für Tirol und Vorarlberg, Ing. Richard Berger, in der Innsbrucker Pogromnacht des 9. November 1938 rekonstruieren.

Nach anfänglichem Widerstand von Tom, der die „Nazikacke“ schon nicht mehr hören möchte, führen die beiden Schüler Zeitzeugeninterviews mit Abi Bauer, geb. 1919, Erika Schomrony, geb. 1918, und Avram Gafni, geb. 1928, jeweils in Innsbruck sowie mit Richard Benson, dem Enkelsohn des in der „Kristallnacht“ ermordeten Ing. Richard Berger durch. Zwischenzeitlich wurden die Zeitzeugen mit dem Verdienstkreuz der Stadt Innsbruck ausgezeichnet. Archivmaterial und erfundene Charaktere wurden zu einer Geschichte zusammengefasst, die aufdeckt und erklärt, wie es zum grausamen und feigen Mord an Ing. Richard Berger und zu den rassistischen Ereignissen der „Reichskristallnacht“ kommen konnte. Dem von einem Burnout in den Lehrdienst zurückgekehrten Geschichtelehrer Dr. Springer gelingt es nicht nur, seine Schüler bestens auf die Matura vorzubereiten, sondern die Gewissheit zu vermitteln, dass Geschichte vor allem Lebensschule ist!

18.12.2013 Stimmungsvolle Weihnachtsfeier



Unser bewährtes Rezept:

- ein Speisesaal voller Gäste: Schulleiter DI Siegfried Hanser, LehrerInnen, SchülerInnen, SchülerInnen- und Elternvertreterinnen und Angestellte
- ein abwechslungsreiches, besinnliches und stimmungsvolles Programm mit heuer außerordentlich tollen SängerInnen, Musikantinnen und Vortragenden
- ein festlich geschmücktes Haus
- ein liebevoll vorbereitetes Buffet mit belegten Brötchen, Punsch, Nüssen, Mandarinen und Keksen





Wir bedanken uns bei allen Mitwirkenden für den persönlichen Einsatz, bei den fleißigen ServiererInnen und AbwäscherInnen der 2B, bei Herrn Krismer und seinen Küchendamen für das schmackhafte Buffet, bei den Angestellten für den Auf- und Abbau der Bühne und allen Gästen für ihr Kommen.

Jede Klasse hatte mindestens zwei Beiträge für die Feier vorbereitet. Geschichten, Lieder, Theateraufführungen und Instrumentalstücke wurden von unseren vielseitig begabten Schülerinnen zum Besten gegeben.





Die Vorbereitung der Feier und die Koordination der Beiträge lagen in bewährter Weise in den Händen unserer Sozialpädagoginnen, die auch die Proben und die Abendveranstaltung begleiteten. Die Darbietungen stimmten uns heiter-besinnlich auf das Weihnachtsfest ein.





Ein großes Lob an alle Mitwirkenden für den gelungenen Abend!



Schulleiter DI Siegfried Hanser

19.12.2013 Mediationslogo prämiert



Am Mittwoch, dem 18. Dezember 2013, fand ein weiterer Teil unserer MediatorInnenausbildung statt. Unsere SchülerInnen hatten in sechs Gruppen Vorschläge für ein passendes Logo für die Mediation an unserer Schule erstellt.

Wirklich erstaunlich war die Qualität der eingereichten Vorschläge, die nun von einer Fachjury - bestehend aus Schulleiter DI Siegfried Hanser, Verwaltungsleiter Amtsrat Bernhard Wegscheider, Wirtschaftsleiter Bruno Krismer, Internatsleiterin Gaby Schlemmer-Falkner und Landwirtschaftsleiter Gustl Hackett - begutachtet und gereiht wurden.



Bei der anschließenden Preisverleihung präsentierte - stellvertretend für die Jury - unser Schulleiter die Ergebnisse. Tolle Preise wurden überreicht.

Es gewann die Gruppe der 3B mit Lena Krug, Stefanie Schaur, Anna Schuler, Roman Juen und Michael Permoser.



Abbildung 198: Jury



Abbildung 199: Angehende MediatorInnen



Abbildung 200: Siegerplakat-Präsentation



Abbildung 201: Die SiegerInnen mit ihrem prämierten Mediationslogo

Noch einmal Gratulation zu den tollen Plakaten und den berührenden Präsentationen!

Mag. Dr. Bernhard Beiler
& Mediationsteam der HBLA Kematen

19.12.2013 Fußball-Weihnachtsturnier



Abbildung 202: 1B gegen 2B



Abbildung 203: 1A gegen 2A



Abbildung 204: 1B gegen 2B



Abbildung 205: 1A gegen 5B



Abbildung 206: Fanclubs



Abbildung 207: 5B gegen Personal

Am Donnerstag, dem 19.12.2013, fand wieder einmal das nun schon traditionelle Fußballturnier der HBLA Kematen in der altherwürdigen HBLA-Arena statt.

Eine Rekordanmeldung von acht Mannschaften (zwei „Zweierteams“ mussten sogar abgewiesen werden) führte zu einer Rekordanzahl von 28 (!!!) Spielen, in denen es unter anderem die große Herausforderung gab, dem Lehrerteam und zweifachen Titelverteidiger „Simu Salentini“ Paroli zu bieten. Der Ehrgeiz und unbedingte Siegeswille war in vielen Partien erkennbar, in anderen Spielen stand der Spaß im Vordergrund. Allen Matches gemeinsam war allerdings bedingungsloses Fairplay - eine Tatsache, die unser Vorweihnachtsturnier schon seit Jahren auszeichnet. So konnten auch heuer wieder alle 28 Spiele ohne Schiedsrichter absolviert werden. Fouls wurden einfach zugegeben, umstrittene Situationen ausdiskutiert und ein Shakehands nach jedem Schlusspfeiff war eigentlich schon selbstverständlich.

Der erste Auftritt eines reinen Mädchenteams („**Tiroler Kasfiaß**“ aus der 3B) wurde von allen TeilnehmerInnen mit viel Respekt bedacht. Die Mädls hielten sich sehr gut, konnten auch zwei Tore gegen die männliche Übermacht erzielen, mussten sich allerdings dennoch mit Platz 8 zufrieden geben.

„Alle Jahre wieder ...“ ist nicht nur ein Weihnachtslied. Ebenso alle Jahre wieder zollt ein Team aus der 1B seiner Unerfahrenheit Tribut, hat aber noch vier Teilnahmen lang Zeit, den Thron der Kemater Fußballkönige zu erklimmen. Bestes Beispiel ist der diesjährige Sieger, aber dazu später. So landete das **„Dreamteam“** der diesjährigen 1B auf Rang 7.

Bereits bergauf geht es hingegen mit dem Team der 2B. Nach dem letzten Platz im Vorjahr steigerten sich die **„Bärenbrüder“** heuer schon auf den 6. Rang. Auch gaben sie ihre Eigenheit aus dem Vorjahr nicht auf, einige **„Bärenschwestern“** in ihr gefinkeltes Kombinationsspiel einzubauen.

Nach dem vorletzten Platz im Vorjahr steigerte sich auch der **„FC Almbach“** aus der 4B heuer auf den viertletzten oder 5. Platz. Die Platzierung blieb die gleiche - Rang 5 unter acht Mannschaften zählt allerdings um einiges mehr als unter sechs Mannschaften. Auch beim **„FC Almbach“** kämpfte mit Valentina Larch ein Mädchen erfolgreich um Punkte und Tore.

Platz 4 ging an ein weiteres Newcomerteam, an **„Dynamo Dosenbier“** aus der 1A. Drei Siege, zwei Unentschieden und zwei Niederlagen reichten bereits beim ersten Antreten für die obere Tabellenhälfte. Es darf in den nächsten beiden Jahren mit einem ernsthaften Angriff auf das Stockerl oder sogar auf den Platz an der Sonne gerechnet werden.



Abbildung 208: „Tiroler Kasfiaß“ aus der 3B gegen die 4B

Äußerst umkämpft und knapp waren die Entscheidungen um das Podium. Im Endeffekt bewirkte auch die Namensänderung von den **„Aufbau-Alkis“** zur **„Bussi Patrol“** keine Änderung in der Platzierung (wie im Vorjahr Platz 3), sehr wohl aber in der Qualität. In dieser Zusammensetzung gibt es im nächsten Jahr zweifellos einen weiteren ernsthaften Titelanwärter.

Nach zwei Jahren am Platz an der Sonne stand das Team des HBLA Personals „**Simu Salentini**“ diesmal im Schatten der verdienten Sieger. Nach souveränem Beginn und fünf Siegen in Serie konnte die gewohnte Routine den Kräfteverschleiß einfach nicht mehr wettmachen, und so gingen die letzten beiden (und entscheidenden) Partien verloren. Platz 2 lässt allerdings endlich wieder Raum für Verbesserungen im nächsten Jahr offen.



Abbildung 209: „Die 3 lustigen 4“ - 2009



Abbildung 210: „Die lustigen Holz hacker“ - 2010



Abbildung 211: „FC Haudaneben“ - 2012

Es war KEIN Abschiedsgeschenk an die diesjährigen Maturanten aus der 5B, es waren einfach nur Einsatz, Qualität und fünfjährige Erfahrung, die heuer den Ausschlag für den hochverdienten Turniersieg gaben. Was „Die 3 lustigen 4“, „Die lustigen Holz hacker“ und der „FC Haudaneben“ in den Jahren davor nicht schafften, gelang endlich dem „**FC Gragger - halb Mensch, halb Bagger**“: die eigentliche Königsklasse des Fußballs zu gewinnen - die HBLA Kematenleague. Gratulation an

FC Gragger - halb Mensch, halb Bagger mit David Fagschlunger, Dennis Markt & Hannes Wechselberger



Abbildung 212: DI Siegfried Hanser, Mag^a Claudia Pittl und Mag. Georg Hofer gratulieren Hannes Wechselberger und David Fagschlunger zum Fußballturniersieg HBLA Kematen: Jahresbericht 2013/2014

Dies gewährt natürlich im nächsten Jahr allen anderen Teams die Chance, endlich den Kemater Fußballthron zu erklimmen und sich in die „Hall of Kematen“ einzutragen.



Abbildung 213: Platz 7 für die 1B



Abbildung 214: Platz 6 für die 2B



Abbildung 215: Platz 5 an die 4B



Abbildung 216: Platz 4 für die 1A-Mannschaft



Abbildung 217: Platz 3 erkämpfte sich die 2A



Abbildung 218: Platz 2 für das HBLA Personal



Abbildung 219: David am Ball



Abbildung 220: Dennis im Hintergrund und Hannes am Ball



Abbildung 221: Hannes im Zweikampf

Ich freue mich jetzt schon auf ein weiteres faires und sportlich interessantes Turnier im Dezember 2014.

Mag. Georg Hofer

19.12.2013 Völkerball-Weihnachtsturnier



Abbildung 222: Siegerinnen 5B

Beim traditionellen Weihnachtsturnier kam es wieder zu schnellen, spannungsgeladenen Spielen. Viele Frauschaften kämpften mit größtem Einsatz um die Pokale.



Abbildung 223: Die 5B greift an.



Abbildung 224: Siegesfreude bei der 5B



Abbildung 225: Jutta in Action



Abbildung 226: Spannendes Spiel



Abbildung 227: Schlümpfe gegen 5B



Abbildung 228: Pure Freude



Abbildung 229: Fanclub?



Abbildung 230: Never change a winning team!



Abbildung 231: 2A



Abbildung 232: 1B



Abbildung 233: Die Cashcows, 4B

Unsere teilnehmenden Gruppen:

- 5B - 1. Platz „Die Paulas 2“
- 4B - 2. Platz „Cashcows“
- 3A - 3. Platz „MFF-BBD“
- 2B - 4. Platz „Unitato ´s“
- 3B - 5. Platz „Schlumpfe“
- 1B - 6. Platz „The Ignoramuses“
- 2A - 7. Platz „Aufbau-Rowdies“

Wir gratulieren allen Spielerinnen, besonders den glorreichen Siegerinnen aus der 5B herzlich!



Abbildung 234: 2. Platz für die „Cashcows“ der 4B



Abbildung 235: Platz 3 für „MFF-BBD“ - 3A



Abbildung 236: 4. Platz für „Unitato´s“ der 2B



Abbildung 237: Dankeschön für die Schiedsrichter



Abbildung 238: Die Schlümpfe der 3B



Abbildung 239: 6. Platz für die „The Ignoramus“



Abbildung 240: 2A

Danke an Frau Mag^a Claudia Pittl und Mag. Georg Hofer für die Organisation und Durchführung!

DI Siegfried Hanser

20.12.2013 Weihnachtsgottesdienst



Abbildung 241: Chor mit 3A und 5B

Ein ereignisreiches Jahr 2013 neigte sich dem Ende zu. Zeit zum Besinnen, Zeit zum Zurückschauen, Zeit für Dankbarkeit. Unsere Religionslehrerin Mag^a Bernadette Wagnleithner hatte im Religionsunterricht einen stimmungsvollen Gottesdienst vorbereitet.



Abbildung 242: bis auf den letzten Platz gefüllt



Abbildung 243: Adventkranz



Abbildung 244: 2B

Mit besinnlichen weihnachtlichen Texten und Liedern schickten uns die SchülerInnen der 1A aus der vorweihnachtlichen Prüfungszeit in die für viele schönste Zeit des Jahres.



Abbildung 245: Der Kemater Gemeindepfarrer Dr. Dariusz Hrynyszyn

Musikalisch umrahmt die Musikerinnen der 1B unter der Leitung von Mag^a Hannah Schwarz die Messe, die der Kemater Gemeindepfarrer Dr. Dariusz Hrynyszyn mit uns feierte.



Abbildung 246: Ines & Stefanie



Abbildung 247: Peter, 1A



Abbildung 248: Claudia, 1A



Abbildung 249: Geschmückte Kirche



Abbildung 250: Sterne



Abbildung 251: Geschenke

Nach dem Weihnachtsgottesdienst waren alle Schülerinnen und Schüler im Speisesaal zu einem warmen Umtrunk eingeladen.



So wie in der 1B und 2A wurden in vielen Klassen die Adventkalender vollständig geleert und Wichtelspiele mit der einen oder anderen Überraschung aufgelöst. ☺

Mag^a Andrea Hackl



Abbildung 252: Weihnachtsstunde



Abbildung 253: Einstimmung auf Weihnacht



Abbildung 254: Weihnachtsduft



08.01.2014 AGES-Exkursion - 4B



Am ersten Tag nach den Weihnachtsferien, am 08.01.2014, machten wir uns auf zur Agentur für Gesundheit und Ernährungssicherheit in Innsbruck.

Dr. Schöpf, Leiter des Unternehmens, gab uns in einer Präsentation eine kurze Einführung in die Aufgaben und Bereiche der Agentur. Anschließend teilte sich die Klasse in zwei Gruppen auf. Die erste Hälfte bekam eine Führung im Bereich der Veterinärmedizin, die zweite Hälfte bekam einen Einblick in die Lebensmittelkontrolle.

Für uns war es sehr schwierig, den Fachleuten zu folgen, da sie enorm viele wissenschaftliche Fachausdrücke verwendeten, um uns ihr Gebiet zu erklären.

Lara Hornsteiner



17.01.2014 Käsefettbestimmung nach van Gulik - 4B

Trockenmassebestimmung mittels Seesand → F.i.T.-Gehalt



Zur Bestimmung des Fettgehalts in der Milch machte die 4B im Jänner einen Versuch. Dabei ging es darum, herauszufinden, wie viel F.i.T. (= Fett in Trockenmasse) im Graukäse vorhanden ist. Da die lernwilligen und neugierigen Schülerinnen und Schüler ihre Ergebnisse jedoch nur intern vergleichen konnten, wollten sie Referenz von außen bekommen und schickten einen Teil des untersuchten Graukäses aus der Sennerei Grins (von Herrn DI Daniel Nigg) an die Bundesanstalt für alpenländische Milchwirtschaft (BAM) in Rotholz. Und die Ergebnisse wurden wirklich bestätigt.



Zur Freude aller näherten sich die Untersuchungsergebnisse den Referenzergebnissen aus Rotholz bis auf wenige Unterschiede in der Kommastellen.

Am nächsten lagen Christine Strobl und Anita Wimpissinger, dicht gefolgt von Seeber x 2 (Verena und Magdalena) und nicht zu vergessen (wie erwartet) Johanna Juen und Lara Hornsteiner.





Lara Hornsteiner & Johanna Juen

18.01.2014 Maturaball im Salzlager Hall



„Kematen..ball Matura.hall(o).“ ... war das Motto des heurigen Maturaballs der beiden Abschlussklassen.





Die perfekte Balleröffnung durch alle Schüler und Schülerinnen der Maturaklassen läutete den stilvollen Abend ein. Tombola, Balköniginnenwahl und die außergewöhnliche Mitternachtseinlage sorgten für einen abwechslungsreichen, unvergesslichen Ballabend.



Die Abschlussklassen möchten nochmals die Chance nutzen und sich bei allen HelferInnen, die sie so tatkräftig unterstützt haben, herzlichst zu bedanken.



Ein weiterer Dank gilt besonders den zahlreichen BesucherInnen, den Ehrengästen, den Pädagoginnen und vor allem unseren Familien, auf die wir uns in jeder Situation verlassen konnten!







Die Abschlussklassen 5B und 3A



Den Maturantinnen und Maturanten gratulieren wir zu einem schönen, stimmungsvollen Abschlussball!







21.01.2014 „Tanz dich fit“ mit Bogy in der 2B und 1A





Am 21.01.2014 war am Vormittag die Tanz- und Fitnesstrainerin Bogy in der 2B an der HBLA Kematen zu Besuch. Sie brachte uns eine kleine Choreographie bei, mit der wir unsere Muskeln stärken konnten.

In dieser Turnstunde lernten wir viele verschiedene Übungen auf dem Stepper, die man normalerweise im Fitnessstudio durchführt. Als wir alle Übungen fertig hatten, die nicht nur Spaß, sondern auch „Schmerzen“ verursachten“ ;-), bekamen wir von ihr als Geschenk einen Gutschein für einen Tageseintritt für 2 Personen inklusive einem 30-minütigen Personaltraining im ALFA Sports & Spa***** Innsbruck.





Dieses Training ermöglichte uns unsere Sportlehrerin Frau Mag^a Doris Greber und Kulturkontakt Austria.

Anna Riedl - 2B

22.01.2014 Lebensmittelverarbeitung: Hausmannskost zubereiten - 2A



Ingⁱⁿ Dipl.Pädⁱⁿ Monika Schreiner machte mit Schülerinnen und Schülern der 2A im Fach „Lebensmittelverarbeitung“ Knödel und weitere Hausmannskost für den Tag der offenen Tür. Darüber hinaus entstanden süße Kreationen.



23.01.2014 Samenbestimmung - 1B

Im Rahmen des Faches „Angewandte Biologie“ galt es für die 1B Schülerinnen und Schüler, Pflanzen anhand der Samen zu bestimmen. Die SchülerInnen waren mit großem Eifer bei der Arbeit mit dem Mikroskop dabei.

DIⁿ Andrea Illmer-Zotlöterer



25.01.2014 Tag der offenen Tür





Viele Besucherinnen und Besucher konnten wir am Tag der offenen Tür begrüßen, die sich über die Ausbildungsmöglichkeiten an unserer Schule informierten.

Die LehrerInnen und die SchülerInnen gaben Einblicke in die vielen Projekte, die an der Schule gemacht werden. Fast alle Unterrichtsgegenstände wurden präsentiert. Neben den allgemeinbildenden Gegenständen- und Wirtschaftsfächern liegen die Schwerpunkte auf Lebensmittelverarbeitung bzw. Lebensmitteltechnologie und in der Landwirtschaft.

Die BesucherInnen wurden von Schülerinnen und Schülern der beiden Abschlussklassen durch die Schule, die Landwirtschaft und durch das Internat geführt. Dabei konnten sie sich über deren Erfahrungen „aus erster Hand“ informieren. Die Informationsmöglichkeiten, die sich dadurch für die Besucher und Besucherinnen ergaben, fanden großen Anklang. Denn nicht nur die Schule selbst präsentierte sich modern und lebendig, auch die freundlichen und selbstbewussten jungen Frauen und Männer konnten beeindrucken.

Wir präsentierten unter anderem:

- Die Fremdsprachen Englisch und Italienisch
- Betriebswirtschaft: Übungsfirmen, BWZ, BWL-Spiele und Infostand
- Foto-Präsentation vergangener Sommer- und Wintersportwochen
- Nutztierhaltung, Pflanzen- und Gartenbau, Biologische Landwirtschaft
- Physik: Experimente
- Chemie: chemische Experimente im Labor
- Biologie: Mikroskopieren und Sezieren
- Lehrküchen mit regionalen Spezialitäten
- Kaffeehaus mit Kuchen- und Kaffeeverkauf
- Umweltzeichen
- Produktionsablauf der Fleischverarbeitung
- Gestaltung der hauseigenen Kapelle
- Einblicke in unsere Bibliothek
- Baby- und Kinderbetreuung durch SchülerInnen im Internat

- In- und Auslandspraktika
- Bauernladen
- Vorführungen: Pilates, Volleyball und Haltungsturnen
- Vorführung der Schulband der 1B
- EDV (DTP, ...)
- Projektmanagement
- die Elternvertretung präsentierte sich

Mag^a Doris Greber







31.01.2014 ÖKOLOG-Regionalteamsitzung

Am Donnerstag, dem 31.01.2014, fand bei uns an der HBLA Kematen bereits zum wiederholten Mal eine Sitzung des ÖKOLOG-Regionalteams statt. Die TeilnehmerInnen beschäftigten sich mit dem Thema SQA und ÖKOLOG.

Das ÖKOLOG-Regionalteam bedankt sich herzlich bei Herrn Schulleiter DI Siegfried Hanser und bei Herrn Bruno Krismer und seinen MitarbeiterInnen für die tolle Verpflegung.

Mag^a Gabriele Pallua

03.02.2014 Unternehmenspräsentation M-Preis in Völs



Im Rahmen des Unterrichts in Lebensmittel- und Qualitätsmanagement trafen wir uns im Hauptgebäude der Lebensmittelkette M-Preis in Völs zu einer Firmenpräsentation. Die Unternehmenssprecherin, Frau Mag^a Ingrid Heinz, versuchte uns die Firmenphilosophie des Familienunternehmens (in vierter Generation geführt) anhand einer Power-Point-Präsentation und mit vielen Erklärungen näher zu bringen.

Das Unternehmen wurde bereits im Jahr 1920 von Therese Mölk gegründet und betreibt derzeit 228 Märkte in Nord-, Ost-, Südtirol, Salzburg und Kärnten sowie rund 160 Baguette-Bistros/Cafes. Zum Unternehmen gehören weiters ein Bäckerei-Produktionsbetrieb und eine Metzgerei (Alpenmetzgerei) mit Wursterzeugung.

M-Preis beschäftigt über 5.000 MitarbeiterInnen aus über 50 Nationen und ist einer der größten Arbeitgeber Tirols. 2010 wurde M-Preis als Österreichs bester Arbeitgeber für Lehrlinge ausgezeichnet. Besonders stolz ist man bei M-Preis auf die äußerst gut funktionierende Zusammenarbeit mit „Bio vom Berg“. Weiters liefern etwa 250 lokale Unternehmen aus Tirol ihre Produkte an M-Preis. Nach einem Großbrand in der Bäckerei konnte im Frühjahr 2013 die neue Bäckerei Therese Mölk - als derzeit größte in Tirol - in Betrieb gehen.

Im Vortrag wurde uns deutlich, wie vielseitig - neben der Lebensmittelversorgung - so ein Unternehmen geführt wird (Reiseangebote, Treueaktionen, Prämierungen, Gesundheitsvorträge u. a.).

Besonders großer Wert wird auf die Architektur gelegt, um jeden Markt möglichst individuell und in die Umgebung passend zu gestalten.

Bei einem Rundgang im Lager erkannten wir, welche logistischen Anforderungen hier an die Verantwortlichen gestellt werden. Die StaplerfahrerInnen arbeiten unter großem Druck, da sie ihr Grundgehalt mit „Colliprämiem“ oder auch „Kälteprämiem“ aufbessern können.

Ingⁱⁿ Dipl.Pädⁱⁿ Maria Raitmair

04.02.2014 Lebensmittelverarbeitung: Brotbacken - 2A



Ingⁱⁿ Dipl.Pädⁱⁿ Monika Schreiner zeigte den Schülerinnen und Schülern der 2A im Fach „Lebensmittelverarbeitung“, wie man gesundes Vollkornbrot backen kann.



05.02.2014 Landes-Hauswirtschaftscup in Kortsch (Südtirol)



Abbildung 255: Direktorin Monika Aondio, Magdalena Hausberger - HBLA Kematen, Monika Gruber - FS Dietenheim, und Schulleiter Martin Unterer - FS Kortsch

Wir - das Team der HBLA Kematen mit Magdalena Hausberger und Jutta Hofer - kamen bereits am Dienstagabend bei dichtem Nebel in der Fachschule Kortsch/Südtirol an. Hier nahmen wir am 05.02.2014 am Tiroler Hauswirtschaftscupteil. Nach einer herzlichen Begrüßung und einem leckeren Frühstück wurde uns der gesamte Tagesablauf genau erklärt.



Wir wurden mit uns noch unbekannten Schülerinnen in Zweiertteams gelost. Wir starteten mit dem Kochen. Es galt Fingerfood und Süßspeisen zuzubereiten und diese dann auch zu präsentieren. Anschließend folgte

ein Stationenbetrieb, der uns vielseitig forderte. Es folgten Fragen aus den Bereichen Allgemeinbildung, aktuelles Tagesgeschehen sowie aus den fachlich-theoretischen Bereichen. Als am Abend alle Gruppen sämtliche Aufgaben gemeistert hatten, gab es die Präsentationen der erarbeiteten Themen.





Den Abschluss bildete die Preisverteilung in der Schule. Magdalena Hausberger hatte gemeinsam mit ihrer Kollegin Monika Gruber aus der Fachschule Dietenheim alle Aufgaben am besten gemeistert und den ersten Platz errungen. Wir gratulieren ihr herzlich zum Sieg beim Landeshauswirtschaftscup!

Ingⁱⁿ Dipl.Pädⁱⁿ Maria Raitmair



05.02.2014 Tiroler Floorballmeisterschaften



Großer Erfolg des Floorball-Teams: Landesmeister



HBLA Kematen: Jahresbericht 2013/2014





An unserer Schule wird auch Sport groß geschrieben und immer wieder können in landesweiten Vergleichswettkämpfen der Schulen großartige Erfolge eingefahren werden.

Nachdem das Mädchenteam der HBLA Kematen im letzten Jahr den Titel holen konnte, gelang dies heuer den Buben. Dabei verwiesen sie den übermächtig scheinenden Gegner von der HLT Bau und Design Innsbruck denkbar knapp auf den zweiten Rang. Die Kemater Mädchen wurden Vize-Landesmeisterinnen.

Ein herzlicher Dank geht an Alexander Huber von den „hot shots Innsbruck“, der uns dieses Jahr wieder in der Vorbereitung toll unterstützte.

Mag^a Doris Greber



Wir bedanken uns herzlich bei den AthletInnen für ihren Einsatz und bei Frau Mag^a Doris Greber für Organisation, Koordination und Engagement!

DI Siegfried Hanser

06.02.2014 Erhard Kummer in der 4B

Besuch aus dem Mittelalter



Den Schülerinnen und Schülern der 4B wurde es ermöglicht, 800 Jahre in der Zeit zurück zu reisen. Mit Humor, Gedichten und Gesang brachte uns Herr Erhard Kummer aus Wien die längst vergangene Zeit näher. Mit im Gepäck hatte er neben „Mittelhochdeutsch“ eine Drehleier, eine keltische Schoßharfe und eine Trossinger Leier, typische Instrumente für diese Zeit.

Als begeisterter Musiker und pensionierter Opernsänger gab es natürlich auch Kostproben seines Gesangstalents. Er brachte uns regelrecht zum Staunen. Zurück im Jahr 2014 hinterließ er begeisterte Schülerinnen und Schüler, die diese Deutschstunde auf jeden Fall positiv in Erinnerung behalten und nicht mehr vergessen werden.

Viktoria Klingenschmid, Johanna Juen, Gabriel Schiftner und Jan Schuchter

Durch die Unterstützung des Tiroler Kulturservices war es möglich, Herrn Erhard Kummer an die HBLA Kematzen einzuladen. Eberhard Kummer aus Wien ist Konzertsänger, Jurist und Experte für Musik des Mittelalters, speziell für Epen- und Lieddichtung aus dem oberdeutsch-österreichischen Kulturraum seit dem 12. Jahrhundert. Sein Interesse gilt weiters der musikalischen Wiedererweckung der Trossinger Leier.

Mag^a Doris Greber



06.02.2014 Die Geheimnisse des Olivenöls - 3A, 5B



Am 06.02.2014 ließ uns Laura Indaco in die Geheimnisse des Olivenöls „extravergine“ eintauchen. Laura betreibt mit ihrem Mann Franco und ihrer Tochter Gioela eine „azienda agricola“ in Vietri di Potenza (Basilicata/Süditalien).

Bei ihren Ausführungen ging Laura besonders auf die Begriffe „biologico“ und „biodiversità“ ein.



Mit einem „esperimento cieco“ (Experiment mit verbundenen Augen) testete sie den Geruchs- bzw. Geschmackssinn der TeilnehmerInnen. Bei einer Verkostung sollten die positiven (fruchtig, bitter, pikant) und die negativen (schimmelig, modrig, ranzig, ...) Attribute erkannt und definiert werden.

Zum Abschluss konnten die TeilnehmerInnen noch ihr ´olio d´oliva extravergine´, das sogar von einem Slow-foodführer empfohlen wird, auf einem eigens von ihr mitgebrachten Brot (aus der Felsenstadt Matera) verkosten und genießen.



Grazie a Laura e Franco! Mehr Informationen zum Betrieb von Laura unter www.olivaindaco.it.

Mag. Dr. Bernhard Beiler, 3A, 5B

06.02.2014 Parcours - Bewegungsgenies der 2A

Die interessierten, bewegungsfreudigen Schülerinnen und Schüler der 2A nahmen am 06.02.2014 am Workshop „Parcours“ - organisiert vom Unternehmen „Lukas Steiner“ - teil. Ein junges Bewegungstalent aus seiner Crew zeigte den Mädchen und Jungen, wie man sich richtig und verletzungsfrei bewegt und dabei noch eine tolle Figur macht. Mehr Informationen zu Lukas Steiner unter www.lukassteiner.at. Mag^a Claudia Pittl





07.02.2014 EUROPA-Quiz - Schulsieger

Die Schulsieger beim heurigen EUROPA-Quiz und somit unsere Vertreter beim Landesbewerb waren:



Abbildung 256: Christoph Föger



Abbildung 257: Lukas Lechner




Abbildung 258: Erich Jochum



Abbildung 259: Thomas Niederhauser

- 1. Platz: Christoph Föger - 2A
- 2. Platz: Lukas Lechner - 1A
- 3. Platz ex aequo: Thomas Niederhauser - 2A & Erich Jochum - 2A



Wir freuen uns mit den Siegern über ihr umfangreiches Wissen über Europa und das aktuelle Weltgeschehen.

Profⁱⁿ DIⁱⁿ Beate Mayerl

18.02.2014 Weiterbildung und Berufswege im landwirtschaftlichen Bereich - 3A, 5B



Am 18.02.2014 konnten wir DI Dr. Stephan Prantauer für das landwirtschaftliche Schulwesen, Herrn DI Lorenz von der Landwirtschaftskammer und Prof. Ing. Mag. Johann Wiesinger von der Hochschule für Agrar- und Umweltpädagogik an unserer Schule begrüßen.

Sie zeigten unseren angehenden Maturantinnen und Maturanten der 3A und 5B Berufswege im landwirtschaftlichen Bereich nach der Reife- und Diplomprüfung auf.

Wir danken allen Vortragenden für ihr Engagement und die interessanten Präsentationen.



20.02.2014 Schnapsbrennen - 1B



Im Rahmen des Faches „Landwirtschaftlicher praktischer Unterricht“ lernten die SchülerInnen der 1B, wie aus den Früchten des Schulgartens prämiierter Schnaps gebrannt wird. DIⁱⁿ Andrea Illmer-Zotlöterer



20.02.2014 Umweltzeigentreffen in Vorarlberg

Jährliches Treffen der Umweltzeichenschulen in Vorarlberg




Auf Einladung von Mag. Stefan Birkel, dem Prüfer unseres letzten Umweltzeichenaudits 2013, fuhren wir nach Höchst in Vorarlberg. Das Treffen fand unter dem Motto „**Umweltzeichenschulen sind besondere Schulen - wir sind stolz, eine Umweltzeichenschule zu sein!**“ statt.

Nach den Grußworten von LR Dr. Reinhard Bösch sowie von Herbert Sparr, dem Bürgermeister der Gemeinde Höchst, war ein Schwerpunkt der Veranstaltung die Frage nach der ökologischen Beschaffung: dem sicheren Weg, um umweltfreundlich zu wirtschaften.

Weitere Themen dieser Veranstaltung waren:

- Abfallwirtschaftskonzept
- Dokumentenlenkungssysteme
- aktuelle Beispiele aus dem Schulalltag der Vivo MS Höchst
- Neuerungen und Informationen aus dem Lebensministerium (Elisabeth Schneider)

Nach einem gemeinsamen Mittagessen, wurde die Veranstaltung mit einer Exkursion ins Rheindelta abgerundet.



Wir bedanken uns bei Stefan Birkel und Gudrun Brunner, der Direktorin der Vivo MS Höchst, sowie bei der Vorarlberger Landesregierung für die Einladung zum Mittagessen.

Mag^a Gabriele Pallua & Mag. Dr. Bernhard Beiler

21.02.2014 Kegelausflug der MitarbeiterInnen im Fasching





Für den 21.02.2014 lud die Gruppe „Gutes Schulklima“ zu einem Kegelabend in den Gasthof „Krone“ nach Oberperfuss ein. Nach kurzer fachlicher Einführung durch Christine traten vier Teams gegeneinander an und rangen um die meisten Punkte. Die Stimmung wurde immer ausgelassener und durch das Anfeuern stieg auch der Lärmpegel (Gut, dass der Event im Keller stattfand;-).

Schließlich wurden im Ausschussverfahren die Sieger ermittelt und in einer Preisverteilung alle Teams gebührend gefeiert. Zum Ausklang stärkten wir uns bei einem Abendessen im Gasthof Inntal in Unterperfuss.

Wir freuen uns schon auf ein nächstes Mal! Gruppe „Gutes Schulklima“ - Dipl. Soz. Pädⁱⁿ Andrea Reich

26.02.2014 Brotbacken mit den Erstkommunionkindern - 2B



Im Frühjahr kommen die Volksschulkinder aus Kematen zum Brotbacken zu uns an die HBLA Kematen. Als Vorbereitung auf die Erstkommunion besuchten uns die fleißigen jungen BäckerInnen aus Kematen und waren eifrig dabei, Brot und Gebäck herzustellen. Mit dem Kneten, Formen, Bestreichen und Bestreuen ihrer Kunstwerke hatten die Kleinen jede Menge Spaß.



Die duftenden Köstlichkeiten wurden sofort probiert und einiges gerne mit nach Hause genommen.

Die Kochgruppe der 2B bedankt sich bei den Kindern und ihren Tischmüttern für das eifrige Mitarbeiten und für die Mitbringse!



Ingⁱⁿ Dipl.Pädⁱⁿ Maria Raitmair

28.02.2014 Ressort-Schirennen am Kasberg (OÖ)

Am 28.02.2014 fand wieder einmal das alljährliche Ressort-Schirennen am Kasberg nahe dem oberösterreichischen Gmunden statt. Auch ein achtköpfiges Team der HBLA Kematen hatte sich zum Ziel gesetzt, den olympiaähnlich gesetzten Riesentorlauf in kürzest möglicher Zeit zu absolvieren und am Abend bei der Siegerehrung so oft wie möglich zum Entgegennehmen einer Medaille aufgerufen zu werden.

Die dreistündige Anfahrt verlief bis auf zwei Helene-Fischer-Unfälle (verursacht von unserem ansonsten ausgezeichneten Fahrer Bruno Trenkwalder) ohne Zwischenfälle. Gestärkt mit dem traditionellen Mondsee-Frühstück und mit von Jahr zu Jahr niedriger werdenden Startnummern nahmen zuerst die fünf Damen und anschließend die drei Herren den Kurs in Angriff. Alle kamen durch, niemand beging einen Torfehler, auch die Zeitnehmung schien zu funktionieren, und so wurde der restliche Tag zufrieden und erwartungsvoll mit Schifahren, Liegestuhlliegen und Hunger-/Durst-Stillen verbracht.



Nach einigen schönen Abfahrten und einer abschließenden Wasserschifahrt ins Tal bezogen wir unsere Unterkunft im traumhaften Schloss Ebenzweier in Altmünster. Als einzige Gäste hatten wir ein ganzes Schloss für eine Nacht für uns alleine. Nach 30-minütigem Spaziergang zur FAST (forstliche Ausbildungsstätte) in Gmunden wurde es spannend: Die Siegerehrung begann. In der Einzelwertung wurde Beate Mayerl mit Bronze dekoriert, Marisa Wimmer gar mit Silber!! Diese beiden wurden für den Damen-Mannschaftsbewerb

durch Andrea Illmer-Zotlöterer und Barbara Egg ergänzt, und fast schon traditionell waren dann unsere „Mädels“ mit Silber höchst erfolgreich.



Aber es waren doch, wie anfänglich erwähnt, acht TeilnehmerInnen mit großen Zielen angereist! Was war passiert? Gustav Hacket entschied den Mono-Schi-Bewerb unumstritten für sich, absolvierte er doch unfreiwillig zwei Drittel des Rennens mit nur einem Schi und war damit noch nicht einmal der Langsamste. Andrea Reich war als Amazone im gemischten Team leider keine Medaille vergönnt, das stärkere Geschlecht zeigte unerwartete Schwächen. Bruno Trenkwaldler ist ein guter Schi-, aber ein noch besserer Minibusfahrer. Fehlt also nur noch einer: Georg Hofer war auch dabei, einer muss ja schließlich den Bericht schreiben 😊





Am nächsten Morgen vor der Heimreise verkühlte sich „leider“ Helene Fischer (besser gesagt: ihre CD) noch beim Eiskratzen am HBLA Kematen-Bus. Wahrscheinlich war SIE es, die unsere Andrea noch mit einer Erkältung ansteckte. Ansonsten verlief die dreistündige Heimreise dank Bruno wieder problemlos und angenehm. Einer nächstjährigen Teilnahme steht also nichts im Wege.

Mag. Georg Hofer

06.03.2014 Baumpflanzung - Vorbereitung - 1B



Im Rahmen des Faches „Landwirtschaftlicher praktischer Unterricht“ lernten die Schülerinnen und Schüler der 1B, den Boden im Obstgarten für die neuen Bäume vorzubereiten, damit diese gut wachsen und bald reichlich Früchte tragen können. Die Schülerinnen und Schüler installierten die Bewässerung.

Leider war unsere Obstplantage ja durch den Schneefall am 11. Oktober 2013 stark in Mitleidenschaft gezogen worden.

DIⁱⁿ Andrea Illmer-Zotlöterer





06.03.2014 Keimung - 1B



Im Rahmen des Faches „Angewandte Biologie“ lernten die Schülerinnen und Schüler der 1B mit viel Ehrgeiz Wissenswertes über die Keimung heimischer Gemüsepflanzen.

DIⁱⁿ Andrea Illmer-Zotlöterer





10.03.2014 Aufnahme-session mit Dr. Wolfgang Reinstadler



Musikunterricht einmal anders: Der Audio-Techniker Dr. Wolfgang Reinstadler ermöglichte den Schülerinnen und Schülern der 1B interessante Einblicke in die Entstehung einer Tonaufnahme.

Nach der Erklärung der Funktionsweise eines Mikrofons zeigte er vor, wie unterschiedlich man am Computer Tonaufnahmen bearbeiten kann und welche Unterschiede zwischen CD- und mp3-Qualität bestehen.

Darüber hinaus nahmen die Schülerinnen und Schüler selbst zwei Lieder auf („My happy ending“ und „The way I am“), an deren perfekter Umsetzung bis zum Schluss gefeilt wurde.

Als besonderes Zuckerl wurden der Klasse die im Tonstudio bearbeiteten und optimierten Aufnahmen auf einer CD zur Verfügung gestellt.

Vielen Dank an Dr. Wolfgang Reinstadler für den informativen und praxisorientierten Nachmittag!

Der Workshop mit Dr. Wolfgang Reinstadler wurde durch die Unterstützung des Kulturservice Tirol ermöglicht.



Mag^a Carmen Schöpf

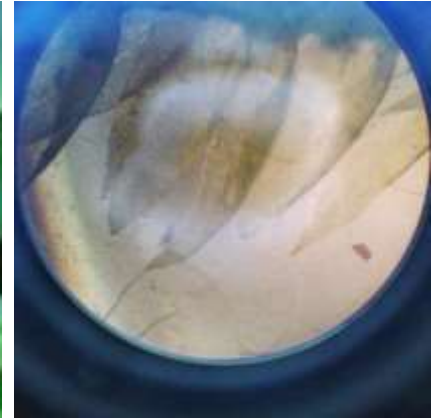
11.03.2014 Skitag in der Axamer Lizum - 2A



Gemeinsam mit DIⁱⁿ Beate Mayerl, DIⁱⁿ Andrea Illmer-Zotlöterer und Dr. Dieter Schatz erlebten die Schülerinnen und Schüler der 2A einen unvergesslichen Skitag in der Axamer Lizum.



11.03.2014 Biologie-Übungen - Faszination Pflanze - 2B



In den „Biologie Übungen“ analysierten die Schülerinnen und Schüler der 2B unter dem Mikroskop Pflanzenbestandteile.
DIⁱⁿ Andrea Illmer-Zotlöterer

13.03.2014 Verhaltenstudie Hühner - 1B

Im Rahmen des Faches „Angewandte Biologie“ beobachteten und dokumentierten die Schülerinnen und Schüler der 1B das Verhalten der schuleigenen Hühner. Anschließend wurden die Studien untereinander und mit der Fachliteratur verglichen.
DIⁱⁿ Andrea Illmer-Zotlöterer





14.03.2014 Schul-Fußballmeisterschaften



Unsere Mannschaft:

- Manuel Eberhart - 1A
- Sebastian Mayer - 1A
- Fabian Spörr - 1A
- Johannes Wachter - 1A
- Gabriel Schiftner - 4B
- Florian Klingler - 2A
- Thomas Niederhauser - 2A

Schularbeiten- und krankheitsbedingt fehlten gute Fußballer aus der 2A und 5B. Mit geschwächter Mannschaft gaben wir das Beste, was heuer leider nicht zu einer Spitzenplatzierung reichte.

Wir danken Frau Mag^a Doris Greber, dass sie mit uns an dem Bewerb teilgenommen hat. Wir haben jedenfalls an Erfahrung gewonnen.



Thomas Niederhauser, 2A

18.03.2014 Beach-Volleyball - 2B



Frau Mag^a Doris Greber weihte mit der 2B mit spannenden Spielen unseren neuen Beach-Volleyballplatz ein.





18.03.2014 Joggen mit der 2B



20.03.2014 Kartoffelsetzen - 1B



Im Rahmen des Faches „Landwirtschaftlicher praktischer Unterricht“ setzen die Schülerinnen und Schüler der 1B Kartoffel am schuleigenen Feld.
DIⁱⁿ Andrea Illmer-Zotlöterer



24. - 28.03.2014 Wintersportwoche im Montafon - 2B



Am 24.03.2014 startete die 2B in eine nicht nur wettermäßig großartige Wintersportwoche. Begleitet von den LehrerInnen Georg Hofer, Notburga Kofler und Klassenvorständin Mag^a Marisa Wimmer machten sich 26 SchülerInnen auf, um das Montafon mit all seinen Pisten und Hütten unsicher zu machen. Drei Schigebiete (Golm, Gargellen, Silvretta Nova) wurden getestet, und alle verdienen unserer Meinung nach das Prädikat „super“.



Sollte es eine Telefonnummer zum Wettergott geben, steht seit dieser Schiwoche fest, dass mindestens eine/r der SchülerInnen der 2B diese kennt. In der Vorwoche wäre an ein solches Schierlebnis nicht einmal zu denken gewesen, es hatte +20 °C und Schnee war kaum mehr vorhanden. Genau am Sonntag vor der Abreise nutzte aber die 2B ihre Wetter-Kontakte, und so fiel Schnee in rauen Mengen.

Am Montag erfolgte dann die problemlose Anreise: die Verlässlichkeit des Busunternehmens ist uns schon jahrelang bekannt, die SchülerInnen der 2B standen dem allerdings um Nichts nach. So konnten wir uns bereits gegen 11.00 Uhr auf die Pisten am Golm schwingen. Leider hatte der Wettergott die Falldauer des Schnees falsch berechnet (Frau Wimmer wäre das wohl nicht passiert), deshalb mussten wir den Montagnachmittag noch im Nebel und im Tiefschnee auf der Piste verbringen. Einige testeten auch die Weichheit der frischgefallenen Pracht mit allen möglichen Körperteilen.



Am Dienstag nutzten wir jedoch bei nun herrlichem Wetter die unendlichen Weiten der Silvretta Nova, um uns in einen (wirklich nur Pisten-) Rausch zu begeben. Immer wieder begegneten sich die 3 Gruppen auf den Hängen, was ein ziemlich gutes und einheitliches Niveau aller TeilnehmerInnen beweist.

Am Mittwoch und Donnerstag gehörten uns die Pisten von Gargellen fast alleine. Bereits am Mittwoch wurde auf den fantastisch präparierten Pisten begonnen, Formationen und Choreographien einzuüben, die dann am Abschlusstag gegenseitig präsentiert wurden und große Anerkennung ernteten.



Auch ein Rennen mit Chancengleichheit für alle Beteiligten wurde durchgeführt: es galt, als Gruppe an eine durch die drei Lehrpersonen vorgefahrene Zeit möglichst nahe heranzukommen. Diese Zeit konnte dann am Abschlussabend mit Hilfe eines Quiz noch verbessert werden.

Nach Rennen und Quiz waren es schließlich Isabel Auer, Sophia Denifl und Martina Purner, die sich den Siegespreis abholen durften, knapp gefolgt von Julia Guggenberger, Martina Gutleben und Valentina Kaufmann. Auf's Stockerle schafften es noch Julia Thaler, Christine Egger und Susanne Moser. Eine spontan initiierte „Talk Talk Talk“-Show mit Moderatorin Sonyanette Krausserer rundete mit einigen sportlichen Aktivitäten im Turnsaal und im Tischtennisstadion eine rundum gelungene Wintersportwoche ab. Daran konnten auch die wenigen nach außen gekehrten Nasen- und Mageninhalte nichts ändern. Die Betreuung und Versorgung innerhalb der Gruppe und durch das Vorarlberger Schulsport-Zentrum hätte besser nicht sein können.

Ganz im Gegensatz zu vorangegangenen Schiwochen verlief die letzte Nacht überraschend ruhig, dafür war die Stimmung auf der Heimreise im Bus dann auch ungewöhnlich fröhlich - normalerweise ist es umgekehrt.

Zusammenfassend kann über diese Woche gesagt werden, dass trotz vieler „Biep-Wörter“ nichts an dieser Woche „biep“ war. Alle haben eine verbindende Exkursion genossen und viele gemeinsame Erlebnisse ins Langzeitgedächtnis aufgenommen.

Mag. Georg Hofer

21.03.2014 „Baum des Jahres 2014“ - die Rotbuche - 2B





Die Rotbuche ist von großer ökologischer und ökonomischer Bedeutung und wurde vom Lebensministerium gemeinsam mit dem Kuratorium Wald als österreichischer Baum des Jahres 2014 ausgewählt.

Im Rahmen der Unterrichtsgegenstände „Angewandte Biologie“ und „Kreatives Gestalten“ erarbeiteten die SchülerInnen der 2B das Thema „Baum des Jahres 2014 - die Rotbuche“. Am Tag des Waldes, dem 21. März 2014, wurde eine Ausstellung zu dieser Baumart präsentiert.





DIⁿ Andrea Illmer-Zotlöterer

21.03.2014 „Frühlingsgefühle in Bildern“ - 1A, 1B & 2B



Im Rahmen des Faches „Angewandte Informatik“ machten sich die Schülerinnen und Schüler mit Kameras „bewaffnet“ in unseren Schulgarten auf und machten teilweise sehr imposante Aufnahmen vom Frühling in Kematen. Besonders Annette Ausserer, Anna Hipper, Simone Stofleth, Emily Schot, Sarah Samel und Anja Krämer haben sich mit besonders schönen Bildern als Expertinnen empfohlen.











Mag^a Andrea Hackl

25. - 27.03.2014 Obstbäume pflanzen - 4B, 1B, 3B



Dem verfrühten Wintereinbruch im Oktober 2013 waren zahlreiche Bäumchen im Obstgarten der HBLA Kematen zum Opfer gefallen, nun ging die 4B daran, den Obstgarten wieder „aufzuforsten“.

DI Nigg erklärte detailgetreu und praxisorientiert die Arbeitsvorgänge, denen die Klasse mit großem Eifer nachkam. Zuerst wurden die Wurzeln gestutzt, um das Stehvermögen, insbesondere die Wurzelbildung und die Bodendurchwurzelung der Jungbäume zu verbessern. Anschließend wurden mit einer Schaufel zirka 20 cm tiefe Löcher im Abstand von 1 m ausgehoben.



In diese Mulden wurden die Bäume gestellt und mit Erde (M9) befestigt. Dabei musste man auf den Veredlungsknoten der Quittenunterlage achten, denn dieser sollte sich ca. 5 bis 10 cm über der Erde befinden.

Alle Bäume wurden abschließend noch mit einer Klammer am Draht befestigt. Eingepflanzt wurde die Apfelsorte „Topaz“ sowie die „Williams Christ“-Birne.

Die tüchtigen Bienchen der 4B schwirrten insgesamt sechs Stunden fleißig im Obstgarten umher und bepflanzen dabei fünf Reihen (je zur Hälfte „Topaz“ und „Williams Christ“).

Lara Hornsteiner, Gabriel Schiftner & Johanna Juen, 4B

Im Landwirtschaftlichen praktischen Unterricht führten die 1B und 3B unter der Anleitung von DIⁱⁿ Andrea Illmer-Zotlöterer das begonnene Werk weiter.







26.03.2014 Universitätsbibliothek - 1A

Der 1A-Jahrgang besuchte am 26.03.2014 die Landes- und Universitätsbibliothek (ULB) in Innsbruck, begleitet von Frau OStRⁱⁿ Profⁱⁿ Mag^a Agnes Jordan. Zu Beginn wurde die Klasse in zwei Gruppen geteilt. Die erste machte sich gleich auf den Weg durch die wichtigsten Stationen der ULB, nämlich die Ausleihe und die Rückgabe für die Bücher, das Archiv, den wunderschönen großen Lesesaal und die Freihand-Abteilung sowie die Zeitschriften-Sammlung. Die zweite Gruppe bekam einen Einblick in die Homepage der Bibliothek und wie man online, auch von zu Hause aus, Bücher bestellen kann. Dann wurden die Gruppen getauscht.

Anschließend wurde für alle SchülerInnen ein Ausweis ausgestellt. Die Benutzung der ULB ist kostenlos, man kann die Bücher einen Monat lang behalten und die Frist zweimal verlängern lassen. Beeindruckende drei Millionen (3 000 000) Werke befinden sich in den verschiedenen Gebäuden und Instituten der Universität. Da wird wohl für alle zukünftigen Referate, Hausübungen und Diplomarbeiten das Passende zu finden sein. Die Führungen waren gut organisiert und das Personal des Hauses erklärte freundlich, kompetent und ausführlich die verschiedenen Abteilungen.

OStRⁱⁿ Profⁱⁿ Mag^a Agnes Jordan

01.04.2014 Faszination Farben - 1B

Wie wirken Farben auf unsere Sinne und auf unseren Körper? Welche Wirkung haben die Farben, die wir in der Kleidung tragen, auf uns selbst und auf unsere Mitmenschen? Welche kreativen Möglichkeiten können wir mit Farben verwirklichen? Mit diesen Fragen konnten sich die SchülerInnen der 1B in einem Workshop der Künstlerin Mag^a Beatrix Scherb beschäftigen, der mit Unterstützung des Kulturservice zustande kam.





Frau Scherb hatte ein großes Sortiment an Farben, Pinseln, Papier, Glitter, Kaffeepulver und vielen verschiedenfarbigen Stofftüchern mitgebracht, mit denen sie die Wirkung von Farben erfahrbar machte. Schließlich experimentierten die SchülerInnen selbst mit den Farben gelb, rot, blau und unterschiedlich dicken Pinseln. Mit Holzleim, Glitter, Kaffeepulver und anderen Materialien zauberten sie weitere interessante Effekte auf ihre Werke. Eine Vielfalt an Bildern entstand.





Wir danken Frau Mag^a Beatrix Scherb herzlich für ihre Anregungen.
HBLA Kematen: Jahresbericht 2013/2014

Angelica Daum

01.04.2014 Bänder-Übungen und Beach-Volleyball - 2B



Die sportliche 2B mit Frau Mag^a Doris Greber zeigte sich mit den Bändern kreativ und nützte das frühlingshafte Traumwetter, um den neuen Beach-Volleyballplatz zu bespielen.



02.04.2014 Aktionstag: Alpiner Raum und Mensch - 1A



Am Mittwoch, dem 02.04.2014, besuchten wir, die 1A-Klasse der HBLA Kempten, am Vormittag den **Aktionstag: Alpiner Raum und Mensch** in der Innsbrucker Hofburg. In kleinen Gruppen machten wir verschiedene Stationen des Forschungsschwerpunktes **Alpiner Raum - Mensch und Umwelt** der Universität Innsbruck durch. ForscherInnen aus den Bereichen **Klima, Geologie, Botanik, Ökologie, Umweltökonomie, Ingenieurwesen und Kulturgeschichte** erlaubten Einblicke in ihre Studien und diskutierten mit uns aktuelle Fragen, wie zum Beispiel den Gletscherschwund, die globale Klimaveränderung, den Landschaftsverbrauch und das Risiko der Naturgefahren.



Wir möchten uns vor allem bei Herrn Mag. Wolfgang Gurgiser für die Einladung zum Aktionstag bedanken. Es war ein wirklich interessanter und abwechslungsreicher Vormittag.

Mehr Informationen:

www.alpenverein.at/portal/museum-kultur/ausstellung/Alpiner-Raum-Mensch-und-Umwelt-.php

Mag^a Gabriele Pallua, Fabian Spörr - 1A

02.04.2014 MediatorInnen-Ausbildung



Seit Oktober 2013 besuchten wir 31 Schülerinnen und Schüler die Schulmediator/Innen-Ausbildung. In dieser Einheit ging es darum, wie wir uns unser Mediationsangebot den MitschülerInnen bekannt machen konnten. Nach dem einleitenden Spiel „Gordischer Knoten“ machten wir Fotos unserer Gruppe und von jeder/m einzelnen MediatorIn. Diese verwendeten wir für verschiedene Informationsmaterialien, wie Power-Point-Präsentation und Plakate.



Natürlich durften auch schöne Fotos unserer KursleiterInnen Bernhard Beiler, Burgi Kofler, Bernadette Waggleithner und Karin Zelger nicht fehlen.



Wir alle genossen diese Ausbildung und hatten auch viel Spaß dabei!

Verena Klausner, 2A

03.04.2014 EUROPA-Quiz - Landesausscheidung



Unsere Schulsieger Thomas Niederhauser, Erich Jochum und Christoph Föger vertraten uns beim Landesbewerb in Hall. Sie konnten durch umfangreiches Wissen in vielen Bereichen beeindrucken. Im Gegensatz zum Vorjahr konnten wir in der Kategorie „Berufsbildende Höhere Schule“ aber nicht gewinnen.

Fragen aus folgenden Themengebieten waren zu beantworten:

- Österreich und Europa nach 1945
- Wirtschaft, Gesellschaft, Migration und Integration in unserer globalisierten Welt
- Kunst, Kultur und Sport, Politik und Gesellschaft
- nachhaltige Entwicklung, Ressourcen und Konsumverhalten
- internationale Friedenssicherung
- Europäisches Jahr der Bürgerinnen und Bürger 2014
- Inklusion

Mehr Information zum Europaquiz unter www.europaquiz.info

Wir gratulieren dennoch zur erfolgreichen Teilnahme.

Profⁱⁿ DIⁱⁿ Beate Mayerl

03.04.2014 Redewettbewerb - Bezirksentscheidung



„Sag's ihnen“ war das Motto des heurigen Jugend-Redewettbewerbs des Landes Tirol.

Der Meinung junger Menschen eine Bühne und offene Ohren zu geben, ist die Idee dahinter. „Wer seine Gedanken klar und präzise formulieren kann, der hat es in vielen Belangen leichter.“

In Form von „Klassischen Reden“ und „Spontanreden“ nahmen die TeilnehmerInnen Stellung zu aktuellen und wichtigen nationalen und internationalen Gesellschafts- und Jugendfragen.



In diesem Jahr wollten sich so viele Schülerinnen und Schüler der HBLA Kematen dieser Chance und Herausforderung stellen, dass eine schulinterne Ausscheidung stattfand.

Die sieben besten Rednerinnen und Redner nahmen im BORG Telfs am Bewerb für den Bezirk Innsbruck Land teil.



Vor der prominent besetzten Jury und einem großen Zuhörerkreis konnte Roman Juen (3B) mit seiner Rede zu „LandWird(t)Sein“ überzeugen, er durfte die Schule im Tiroler Finale vertreten.

Gebannt hörte der Saal seiner Rede zu, in der er berührend davon erzählte, wie er mit seinen vier Brüdern im Kindesalter die eigene Schafzucht selbstverantwortlich aufbaute, wie er so von klein auf in den Kreislauf der Natur hineinwuchs und die Verantwortung des Bauern für Mensch und Umwelt verstehen lernte und verinnerlichte.

Auch die anderen TeilnehmerInnen bewiesen mit ihren Beiträgen ihre Reife und ihr Bewusstsein für die Aufgaben jedes Einzelnen für Europa und für die Zukunft.

Die weiteren erfolgreichen TeilnehmerInnen unserer Schule waren: Elisabeth Gassler, Nathalie Pleichl, Matthias Schaffenrath, Anna Schuler (alle 3B) sowie Gabriel Schiftner und Christina Schütz aus der 4B.

Herzliche Gratulation zum Mut und zum Erfolg!

Mag^a Doris Greber

07.04.2014 Betriebswirtschaftliche Exkursion ins Tiroler Unterland - 4B



Am 7. April erlebte die 4B einen tollen Lehrausgang im Tiroler Unterland. Voller Motivation und Begeisterung machten sich 30 SchülerInnen und die zwei Begleitpersonen Frau MMag^a Julia Gasser und Frau Mag^a Doris Greber nach Hall zur Firma Holly Kaffeesysteme GmbH auf, welche die Partnerfirma der Übungsfirma „Freshomat GmbH“ ist.



Bei der interessanten und informativen Führung wurde natürlich auch fleißig verkostet.



Anschließend ging es mit dem Bus weiter nach Angath zum elterlichen Betrieb der ÜFA-Leiterin Anita Wimpissinger, zur Metzgerei Wimpissinger.



Dort wurden uns die vielen Produktionsschritte, von der Schlachtung über die Veredelung bis zum Verkauf, genau erklärt und gezeigt. Nach den hausgemachten Fleischkäsesemmeln, welche uns als Mittagessen dienten, ging es sogleich weiter in den nächsten Betrieb, die Partnerfirma der Übungsfirma „Feel Good GmbH & Co.KG“, das Kurzentrum Bad Häring.



Auch dort konnten wir bei einer Führung durch die Einrichtung viele neue Eindrücke gewinnen und Erfahrungen sammeln, die für uns bei der Leitung unserer eigenen ÜFA sehr hilfreich sein werden.

Gut versorgt mit Kuchen, Kaffee und Säften stellten wir der Geschäftsleitung noch alle Fragen, die uns beschäftigten.

Ein herzliches Danke an alle Firmen, die wir an diesem Tag besuchen durften!

Johanna Juen, 4B

10.04.2014 Lehrausgang Landesgericht Innsbruck - 3A & 5B

Am 10. April 2014 besuchte die 3A-Klasse am Vormittag das Landesgericht Innsbruck, um eine Verhandlung zu beobachten. Vor dem Beginn blieb etwas Zeit, da einer der Schöffen noch nicht eingetroffen war. Richter Mag. Melichar war so freundlich, uns einen kurzen Überblick über die erste Hauptverhandlung zu geben, sodass die SchülerInnen danach dem Verlauf viel besser folgen konnten.

Angeklagt war vor einem Schöffengericht ein junger Mann. Ihm wurde vorgeworfen, mit Rauschgift, das er angeblich gestohlen hat, gehandelt zu haben. Deshalb wurde er zusätzlich des schweren Raubes beschuldigt.

Anwesend waren außer dem Richter und den Schöffen sowie der Staatsanwältin und dem Verteidiger zwei Sachverständige, einer für DNA-Spuren-Untersuchung, der andere für biometrische Altersfeststellung, und eine Dolmetscherin. Zahlreiche Zeugen wurden vernommen, von denen die meisten minderjährig oder kaum älter waren.



Weil eine wichtige Zeugin nicht auffindbar war, musste die Verhandlung nach zirka drei Stunden vertagt werden.

Eindrücke einiger Schülerinnen:

Anja Cäsar: „Ich fand es sehr spektakulär, dass ein Zeuge mit Handschellen von zwei Justizbeamten aus der Haft vorgeführt wurde. Ebenfalls hat es mich gewundert, dass die Zeugenaussagen sehr kurz waren.“

Silke Emberger: „Es war sehr interessant und toll, aber es hat mich gestört, dass der Richter und einer der Sachverständigen höher saßen als der Verteidiger, die Staatsanwältin und die Dolmetscherin.“

Anna Wanger: „Der Verteidiger war sehr hartnäckig und hat den Sachverständigen sehr oft und mehrmals über das Gleiche ausgefragt. Das muss er wahrscheinlich machen, da er ja die Unschuld seines Mandanten beweisen will.“

Einen Tag davor war die 5B-Klasse ebenfalls im Landesgericht, am Programm standen zwei Verhandlungen. In der ersten war ein Mann wegen schwerer Körperverletzung angeklagt. Er soll seine Freundin im Streit geschlagen und über eine Treppe gestoßen haben. Wegen mangelnder Beweise und weil das Opfer stark alkoholisiert war, wurde er freigesprochen.

Im zweiten Fall wurde ein Saisonarbeiter beschuldigt, eine Geldtasche gestohlen, das Bargeld entwendet und mit der Bankomatkarte 1.000 Euro vom Konto des Opfers abgehoben zu haben. Anschließend soll er die Geldtasche samt einigen Ausweisen weggeworfen haben. Die Anklage lautete also auf Diebstahl, dauernden Sachentzug, Urkundenunterdrückung und Entfremdung unbarer Zahlungsmittel.

Auf Grund der Beweislage glaubte Richter Dr. Hofer dem Angeklagten seine Unschuldsbeteuerungen nicht und verurteilte ihn zu 180 Tagen Gefängnis bzw. zu einer Geldersatzstrafe von 360 Tagsätzen. Das bedeutete gleichzeitig ein Einreiseverbot nach Österreich für die nächsten 5 Jahre.

Nach den Verhandlungen bestand die Möglichkeit, dem Richter und der Staatsanwältin Fragen zu stellen. Beide antworteten sehr freundlich und ausführlich.

Es war ein sehr interessanter Vormittag.

Profⁱⁿ OStRⁱⁿ Mag^a Agnes Jordan

11.04.2014 Ostergottesdienst

Mit nachdenklichen Texten zum Bibelzitat „Mach also ernst und kehre um.“ schickte uns die 1B mit guten Gedanken in die Osterferien. Musikalisch umrahmten SängerInnen und MusikerInnen der HBLA Kematen die Messe, die der Völser Gemeindepfarrer Christoph Pernter mit uns feierte.

Mag^a Bernadette Wagnleithner & Mag^a Ingrid Klema-Costa

10.04.2014 Kartoffelacker pflegen - 1B



Im Rahmen des Faches „Landwirtschaftlicher praktischer Unterricht“ lernten die Schülerinnen und Schüler der 1B, den Kartoffelacker beikrautfrei zu halten und die Erde richtig anzuhäufen. DIⁱⁿ Illmer-Zotlöterer



23.04.2014 LQM-Exkursion zur Großküche der TILAK - 5B



Die Maturaklasse konnte am 23.04.2014 im Rahmen einer sehr lehrreichen Exkursion Qualitätsmanagement in der Zentralküche der Klinik in Innsbruck in der Praxis erleben.

Nach einer kurzen Einführung in das Konzept von HACCP bekamen wir - die für die BesucherInnen gesetzlich vorgeschriebene - Hygienebekleidung. Wir erfuhren interessante Details aus dieser Großküche:

Die Anlieferung erfolgt jeweils morgens. Die Anlieferungen von Fleisch erfolgen nur dienstags und donnerstags. 5 Tonnen Lebensmittel werden täglich zu 6.000 Menüs verarbeitet. 1/3 der gekochten Mahlzeiten wird im Speisesaal konsumiert. Diese Speisen werden am gleichen Tag gekocht. 1.800 - 2.000 MitarbeiterInnen genießen dieses Cook & Serve Konzept während der Woche. Der Rest der Mahlzeiten wird im „Cook & Chill“ Konzept bereitet. Das bedeutet, dass Speisen gekocht, schon portioniert sehr schnell gekühlt und am nächsten Tag serviert werden. Beliefert werden neben der Klinik in Innsbruck das Krankenhaus in Hall sowie Kindergärten, Altersheime und andere Institutionen.

138 MitarbeiterInnen sind in der Großküche tätig. Es werden 110 verschiedene Gerichte pro Tag gekocht. Täglich fallen 50.000 benutzte Geschirrtteile an.

Bei der Nachbesprechung ließen wir die faszinierenden Eindrücke Revue passieren. Dass es nicht einfach ist, bei den zahlreichen Vorschriften sämtliche Wünsche und Geschmäcker zu treffen, wurde uns schnell bewusst.
Ingⁱⁿ Dipl.Pädⁱⁿ Maria Raitmair



23.04.2014 Exkursion nach Lans, Aldrans und Absam - 4B



Am 23. April machten sich die Schülerinnen und Schüler der 4B mit DIⁱⁿ Ute Hiederer-Willi und DI Daniel Nigg im Rahmen eines Lehrausganges zu drei landwirtschaftlichen Betrieben in Lans, Aldrans und Absam auf.

Seeberhof in Lans

Das erste Ziel war der Hof von zwei Mitschülerinnen, der Seeberhof in Lans. Dort durften wir den Hof, insbesondere den im letzten Jahr erbauten voll automatischen Laufstall mit dem Melkroboter besichtigen. Wir bekamen eine Hofführung über das gesamte Areal und durften viele interessante Dinge erfahren.

Auch die Produktion der in der Klasse bekannten und beliebten „Seeber-Joghurts“ wurde uns genau gezeigt und erklärt. Und zur Krönung dieser lehrreichen Führung durften die Joghurts zum Abschluss noch verkostigt werden, und auch mit Getränken und Keksen wurden wir bestens versorgt.

Zu Fuß ging es weiter nach Aldrans, zum Betrieb unserer Mitschülerin Christine Strobl.

Betrieb Strobl in Aldrans

Nicht nur ihre Mama hat uns freundlich begrüßt, sondern auch die Pferde und besonders der Hund Dessa.

36 Stück Tiroler Grauvieh, davon 18 zum Melken hat die Familie im Stall stehen und nebenbei bevölkern den Hof auch noch 20 Hühner, Schafe, 2 Pferde und eben ein Hund. Im Stall haben viele SchülerInnen unserer Klasse das erste Mal einen BH für Kühe in der Praxis gesehen. Davon waren einige schwer beeindruckt!

Milch und Eier können ab Hof erworben werden und auch die SchülerInnen wurden zum Schluss noch ausgezeichnet mit Brot, Butter, Speck, Käse, Kuchen und Lattella versorgt! Diese hervorragende Jause durften wir im idyllischen Obstgarten genießen. An dieser Stelle möchten wir uns nochmal herzlich bedanken!

Vinschgerhof in Absam

Der dritte Betrieb war der Vinschgerhof in Absam. Der Milchviehbetrieb wird von Hans und Annemarie Unterkircher geführt. Die 28 Milchkühe sind in einem Offenfrontstall (Laufstall) untergebracht, d. h. die Vorder- und Hinterseite des Stalles können komplett geöffnet werden. An sehr warmen Tagen dient die Kuhdusche als Abkühlung. Weitere Tiere am Hof sind ca. 85 Legehennen, ein Zuchtstier, 2 Enten, 3 Katzen und 32 Stück Jungvieh.

Frische Milch, Eier, selbst gemachter Käse, Honig, Speck, Kaminwurzeln und Brot können im hofeigenen Bauernladen erworben werden.

Das Besondere an diesem Betrieb ist auch die homöopathische Behandlung aller Tiere. Derzeit wird hinter dem Haus ein neuer, größerer Hühnerstall erbaut, der allen EU-Vorschriften entspricht.



DIⁱⁿ Ute Hiederer-Willi und DI Daniel Nigg, 4B

24.04.2014 Girls' Day - 1A, 2B & 4B

Der Girls' Day fand am 24. April statt. Ziel dieses Tages ist es, Mädchen bewusst zu machen, welchen großen Einfluss die Geschlechterrollen nach wie vor auf die Berufswahl haben und ihnen die Scheu vor technischen oder anderen eher untypischen Berufen zu nehmen. Unterstützt vom Land Tirol, wurde der Tag von Drin Claudia Gold und ihrem Team perfekt organisiert.

Heuer erhielten wir das Angebot, dass 15 Schülerinnen bei der Firma Sandoz schnuppern durften. Eine besonders interessante Möglichkeit!

Mag^a Bernadette Wagnleithner

24.04.2014 Schlüsseljahre für die österreichische Geschichte im 20. Jahrhundert: 1914/1934/1994 - Projekt - 4B



Geschichtewettbewerb von Bundespräsident Dr. Heinz Fischer

Der diesjährige Geschichtewettbewerb von Bundespräsident Dr. Heinz Fischer betraf drei Schlüsseljahre der österreichischen Geschichte im 20. Jahrhundert: 1914/1934/1994.

Ziel der Arbeiten sollte es, laut des Erlasses des Bundesministeriums für Unterricht, Kunst und Kultur, sein, anhand von Interviews im Bekannten-, Freundes- und Familienkreis das Entstehen und den Zusammenhang

dieser Schlüsseljahre 1914, 1934 sowie 1994 für die österreichische Gesellschaft im 20. Jahrhundert zu recherchieren und zu dokumentieren.

Die wichtigsten Gründe für diese Entwicklungen sollten eigenständig interpretiert werden.

Die eingereichten Arbeiten wurden von einer unabhängigen Fachjury, bestehend u. a. aus Universitätsprofessorinnen und Universitätsprofessoren der Geschichte und Mitgliedern des wissenschaftlichen Beirats des Theodor-Körner-Fonds für Wissenschaft und Kunst, bewertet. Den Vorsitz der Jury führte Univ.-Prof. DDr. Oliver Rathkolb, Institut für Zeitgeschichte der Universität Wien.



Im Rahmen ihres Geschichtsunterrichtes nahmen die Schülerinnen und Schüler der 4B an diesem Geschichtswettbewerb teil. Sie recherchierten im Familienkreis, forschten mit Hilfe des Dorfchronisten, Herrn Hermann Ruetz, im Archiv der Gemeinde Kematen, dokumentierten Bildmaterial, informierten sich bei den politischen Parteien (vor allem zu den Bürgerkriegsjahren 1934), fotografierten Denkmäler und lernten, das Quellenmaterial auszuwerten und zu interpretieren.



Die Schülerinnen und Schüler recherchierten am 07.03.2014 den ganzen Tag im Tiroler Landesmuseum: Mit der großen Unterstützung des Leiters des Tiroler Landesmuseums, Herrn Sila und seiner Mitarbeiterinnen und Mitarbeiter wurden der Tiroler Anzeiger, das Volksblatt, die Tiroler Tageszeitung, der Kurier, die Presse etc. auf relevantes Bildmaterial und Zeitungsartikel hin durchforstet. Herr Sila stellte uns auch das umfangreiche Foto- und Postkartenarchiv des Tiroler Landesmuseums für unsere Suche zur Verfügung.

Währenddessen recherchierten drei Schülerinnen am gleichen Tag zu den Jahren 1914, 1934, 1994 im Innsbrucker Stadtarchiv und konnten neben dem berühmten Aufruf von Kaiser Franz Josef „An meine Völker“ auch zahlreiche Bilder dokumentieren.



Nach den intensiven Recherchen wurden die Ergebnisse interpretiert und Schautafeln für eine Ausstellung an der Schule gestaltet. Zeitgerecht wurden unsere Ergebnisse am 14.03.2014 verschickt.

Die eingesandten Arbeiten wurden getrennt nach Schultypen bewertet und ausgezeichnet: Für alle eingesendeten Arbeiten wurden pro Schultyp ein 1. Preis (2.500 Euro) und ein 2. Preis (1.500 Euro) österreichweit ausgelobt.

Die HBLA Kematen wurde für ihren Beitrag ausgezeichnet und konnte am 24.04.2014 aus der Hand des Bundespräsidenten den Preis entgegen nehmen.

Mag^a Elisabeth Tschellnig

24.04.2014 Gräserbestimmung - 1B



Im Rahmen des Faches „Angewandte Biologie“ lernten die Schülerinnen und Schüler der 1B Gräser zu bestimmen. Wir sammelten rund um unsere Schule Gräser, die wir anschließend bestimmten.

DIⁱⁿ Andrea Illmer-Zotlöterer



25.04.2014 Film: „Macht Energie“ - 1A, 2A, 3A, 1B, 2B, 3B, 4B, 5B

Der Kampf um Öl und Gas, Atom- und Klimakatastrophen - das sind die Auswirkungen des immer schneller steigenden Energiebedarfs. Kann es so weitergehen wie bisher? Hubert Canaval und Corinna Milborn fragen nach: „Macht Energie“ lässt Pioniere und Kritiker, Rebellen und Profiteure zu Wort kommen.

Die Schülerinnen und Schüler aller Klassen sahen auf Initiative von Frau Mag^a Gabriele Pallua (Begleitlehrerinnen: Mag. Dr. Paul Brugger, Angelica Daum, Mag^a Andrea Hackl, DIⁱⁿ Ute Hiederer-Willi, Mag^a Claudia Pittl und Mag^a Hannah Schwarz) im Leokino diesen beeindruckenden Film.

„Weiter wie bisher“ ist keine Option. Doch wie können wir unseren Energiebedarf decken, ohne uns dabei selbst zu ruinieren? Gibt es sauberen Strom und effiziente Technik - und wenn ja, warum verwenden wir sie dann nicht? Und wie viel ist es uns wert? Strom aus erneuerbaren Energiequellen sei ohne Förderungen nicht konkurrenzfähig - mit dieser und ähnlichen Aussagen werden wir tagtäglich konfrontiert, Studien überschlagen sich mit widersprüchlichen Berechnungen, je nachdem, wer die Studie in Auftrag gegeben hat

„Macht Energie“ nimmt die ZuseherInnen auf eine Reise durch den Wahnsinn Energiewirtschaft mit. Ihre Nachhaltigkeit beweist diese nur bei der Bestätigung von Murphys Gesetz: „Whatever can go wrong, will go wrong“. Aus dem Blickwinkel von Anrainern, Pionieren und Kritikern erzählt, zeigt der Film die verzweifelte Versuche, der Erde die letzten Öl-, Kohle- und Gasreserven zu entlocken und die Risiken der Atomenergie zu verschleiern. Er lenkt den Blick auf die Auswirkungen von gigantischen Wasser-, Wind- und Sonnenkraftwerksprojekten, die den Mythos der erneuerbaren Energien entzaubern - und zeigt Lösungen auf. Es geht augenscheinlich nicht darum, den Bedarf der Menschen an Energie zu decken, sondern darum, das Bedürfnis der Energiekonzerne nach Gewinn zu befriedigen. Und was das betrifft, scheinen viele der großen Konzerne keine Skrupel zu kennen.

Trotzdem, es herrscht nicht überall Trostlosigkeit. Immer mehr Menschen widersetzen sich den Konzerninteressen und nehmen die Energieerzeugung selbst in die Hand.

Mehr Informationen unter machtenergie.at.

Mag^a Gabriele Pallua

28.04.2014 The fruit & herbal drinks company HandelsGmbH - 5B

Die 5B besuchte mit Ingⁱⁿ Dipl.Pädⁱⁿ Maria Raitmair die „The fruit & herbal drinks company HandelsGmbH“ in Kematen und konnte die Erzeugung von Likören und Spirituosen in einem Großbetrieb kennen lernen.

28.04. - 06.05.2014 Koch- und Servierprüfungen - 4B

Auch heuer hieß es wieder „Auf zur Koch- und Servierprüfung“ für den 4B Jahrgang.

In einem Teil bewiesen die SchülerInnen ihr Geschick in der Küche. Sie setzten das in den vergangenen Jahren erlernte Wissen und Können in der Küchenführungspraxis in Form eines Vier-Gänge-Menüs um. Im anderen Teil der Prüfung zeigten die SchülerInnen ihre Fähigkeiten im Service. Vom perfekt gedeckten und wunderbar geschmückten Tisch über den Speisen- und Getränkeservice bis hin zur persönlichen Betreuung der Gäste, eine rundum gelungene Koch- und Servierprüfung! StRⁱⁿ FOLⁱⁿ Ingⁱⁿ Dipl.Pädⁱⁿ Marlies Jobst und Dipl.Pädⁱⁿ Barbara Neuner unterstützten und prüften die Schülerinnen und Schüler.

28. - 29.04.2014 Abschlussreise ins Tiroler Oberland und Vorarlberg - 3A

Die 3A machte gemeinsam mit Klassenvorständin Ingⁱⁿ Dipl.Pädⁱⁿ Monika Schreiner und Mag^a Hanna Schwarz eine Abschlussreise ins Tiroler Oberland, zur Brauerei Starkenberger, und nach Vorarlberg, wo die Brauerei in Frastanz am Programm stand und auch eine Molkerei besichtigt wurde.

29.04.2014 Sozialversicherung der Bauern - 3B

„SOS“ steht im Allgemeinen für einen Hilferuf, doch Ing. Adi Huber von der SVB (Sozialversicherungsanstalt der Bauern) signalisiert mit dieser Abkürzung, welche für **S**icherheit, **O**rdnung und **S**auberkeit steht, die drei grundlegenden Dinge, um Arbeitsunfällen vorzubeugen und deren Risiko zu vermindern.

Herr Adi Huber besuchte am Dienstag, dem 29. April 2014, die HBLA Kematen, um uns unter diesem Motto gut auf das bevorstehende 14-wöchige Praktikum vorzubereiten.

Zu Beginn des Vortrages bekamen wir einen kurzen Einblick in die Sozialversicherung im Allgemeinen, sowie genauere Informationen über die Sozialversicherung der Bauern.

Durch praxisnahe Beispiele erklärte uns Herr Huber mit viel Überzeugung und Enthusiasmus, dass beispielsweise Bequemlichkeit, Zeitersparnis durch unsicheres Arbeiten oder Unwissenheit nicht unbedingt zum größten Erfolg, aber möglicherweise zu einem Unfall führt.



An diesem sehr informativen Vormittag wurden uns mittels Beispielen die Gefahren am Bauernhof näher gebracht, so dass wir genau wissen, worauf wir achten müssen, um Verletzungen zu verhindern.

Die Gefahren wurden uns nicht nur theoretisch aufgezeigt, sondern auch an verschiedenen Gefahrenquellen am Schulbauernhof direkt vor Augen geführt.

Mit dem neu erlangten Wissen können wir nun - ohne große Angst vor Arbeitsunfällen - dem großen Praktikum mit Freuden entgegenblicken.



Maria-Magdalena Kollnig, Andrea Moser, Anna Noichl und Priska Wille, 3B

29.04.2014 Großer Erfolg beim Geschichtswettbewerb des Bundespräsidenten - 4B



Abbildung 260: Johanna Juen, Magdalena Kerschbaumer, Bundespräsident Dr. Heinz Fischer, Laura Sailer, Viktoria Klingenschmied, Christine Strobl, Mag^a Elisabeth Tschellnig & Dr. Alexander Wrabetz

Der Geschichtswettbewerb des Bundespräsidenten wurde dieses Jahr zum 3. Mal ausgeschrieben. „Geschichte: Was kann sie uns erzählen, was kann sie uns lehren? Um aus Geschichte zu lernen, muss sie zunächst erforscht, verstanden und interpretiert werden.“, schreibt Dr. Heinz Fischer in der Publikation „Ausgezeichnete Arbeiten 2014“.

Thema des diesjährigen Wettbewerbes waren die Schicksalsjahre der österreichischen Geschichte 1914/1934/1994. Dabei stand nicht die Nacherzählung von Kriegsereignissen oder das Abschreiben aus verschiedensten Quellen im Vordergrund, sondern die eigenständige Erforschung dessen, was in diesen Jahren in der eigenen Region geschah. Es ging darum, etwas über die gesellschaftlichen Entwicklungen herauszufinden.

Unter der Leitung von Mag^a Elisabeth Tschellnig nahmen die Schülerinnen und Schüler des 4. Jahrganges Kontakt zum Dorfchronisten in Kematen auf, besuchten historische Denkmäler wie den Kriegerfriedhof „Tummelplatz“, informierten sich über die 1934er-Jahre bei der ÖVP und bei der SPÖ sowie bei Familienmitgliedern, besuchten das Europabüro im Landhaus, dokumentierten Bildmaterial im Stadtmuseum Innsbruck und recherchierten einen ganzen Tag im Tiroler Landesmuseum Ferdinandeum. Dabei konnten sie aus vielen historischen Zeitungen und aus dem umfangreichen Postkartenarchiv des Museums Material finden und dokumentieren. Auf Basis dieser umfangreichen Quellenarbeit gestalteten die Schülerinnen und Schüler eine bebilderte Interpretation der Schlüsseljahre der österreichischen Geschichte, die den Titel „Brüchige Zeiten“ trägt. Die Ausstellung mit 24 Schautafeln wird im Herbst 2014 an der HBLA Kematen zu sehen sein.

Die Teilnehmerzahl am diesjährigen Wettbewerb war trotz des „schwierigen und komplexen Themas“ (Oliver Rathkolb bei der Preisverleihung) sehr hoch.

Bei der Preisverleihung in der Wiener Hofburg wurde vom Bundespräsidenten Dr. Heinz Fischer die Spannung aufgelöst und bekannt, dass die Projektgruppe der HBLA Kematen mit ihrer Arbeit „Brüchige Zeiten“ den 2. Platz belegt.

Neben einer Urkunde können sich die SchülerInnen und Schüler auch über den Gewinn von 1.500 Euro freuen.

Mag^a Elisabeth Tschellnig

Im Namen des gesamten Teams der HBLA Kematen gratuliere ich den Schülerinnen und Schülern mit ihrer Geschichteprofessorin Mag^a Elisabeth Tschellnig herzlich zu dieser außergewöhnlichen Leistung.

DI Siegfried Hanser - Schulleiter HBLA Kematen

30.04.2014 Abschlussgottesdienst für 5B und 3A

Die Schülerinnen und Schüler der 3A und 5B beschlossen ihre Jahre an der HBLA Kematen mit einem Gottesdienst, den der Völser Gemeindepfarrer Christoph Pernter mit uns feierte, in unserer Hauskapelle.

Ereignisreiche Jahre neigen sich dem Ende zu. Zeit zum Besinnen, Zeit zum Zurückschauen, Zeit für Dankbarkeit. Unsere Religionslehrerinnen Frau Mag^a Bernadette Wagnleithner und Frau Mag^a Ingrid Klema-Costa bereitete einen stimmungsvollen Gottesdienst vor.

Anschließend stärkten sich die Maturantinnen und Maturanten bei einer Agape für die anspruchsvollen Prüfungen.

06.05.2014 Kas' it yourself - 4B



„Kas' it yourself - Dem Käse auf der Spur“, unter diesem Motto startete die 4B der HBLA Kematen am 28. April 2014 ihr Abschlussprojekt im Unterrichtsfach Technik der Lebensmittelverarbeitung Milch.

Parallel zu den Koch- und Servierprüfungen fand auch dieses Jahr am 28., 29. und 30. April und 5. sowie 6. Mai 2014 die Käseprüfung statt. Dieses Mal wurden Personen eingeladen, die Interesse an der Herstellung von verschiedenen Milcherzeugnissen haben.

Alle diejenigen, die schon immer ihren eigenen Käse herstellen wollten, hatten zwei Wochen die Möglichkeit dazu. Nach langer und intensiver Vorbereitungszeit war es endlich soweit. Es konnte an vier Nachmittagen sowie an einem Vormittag Käse hergestellt werden. An diesen Tagen waren jeweils fünf SchülerInnen mit fünf schulexternen Personen, teilweise die Eltern der SchülerInnen oder auch käseinteressierte Außenstehende, in der Milchkammer beim Käsen beschäftigt. Es wurden Mozzarella, Weichkäse ungerEIFt, Weichkäse nach Camembert Art gereift, Kemater Schnittkäse und Sauerrahmbutter hergestellt. Während der Inkubationszeit der Kulturen kamen die fünf Personen in die Landklasse, dort präsentierten wiederum fünf SchülerInnen ihr theoretisches Wissen.

Anfangen von allgemeinen Informationen zur Käseherstellung erklärten die ersten zwei SchülerInnen ihre Theorietemen. Nach diesen ersten zwei Präsentationen ging es zurück in die Milchkammer. Dort wurde die Käseherstellung fortgesetzt. Nachdem das Lab hinzugefügt war, benötigte die Milch eine etwas längere

Dicklegungszeit. Während der Einladungszeit ging es für die Theorie in die 2. Runde. Nun kamen die Themen Enzyme, Säuregrad, pH-Wert und die Käseereitauglichkeit der Milch zur Sprache. Als kleine Zwischenstärkung gab es für unsere Gäste Äpfel, hauseigenen Apfelsaft und Wasser.



Während der Präsentationen lief im Hintergrund die Vorbereitung für die sensorische Verkostung.



Die Käseplatten und die Butter wurden mit viel Kreativität schön angerichtet. Jetzt war es für unsere Gäste Zeit, mit der Käseharfe den Käse zu schneiden. Anschließend musste man den Bruch einige Zeit langsam umlegen und nachkäsen. Die Sauerrahmbutter wurde in der Modl geformt und in Butterpapier eingepackt. Der Bruch wurde in die Käseformen eingefüllt, so dass die Molke schön abtropfen konnte. Den Kemater Schnittkäse stellten wir in die Presse. Währenddessen wurde es Zeit für den Mozzarella: Formen und Filieren. Unsere fleißigen Mithelfer haben viel Fingerspitzengefühl und sehr viel Geduld bewiesen. Nun waren unsere Gäste so hungrig, dass es zum angenehmen Teil des Käsenachmittages/-vormittags überging. Die Landklasse bot ein angenehmes Ambiente und lud zum Käseverkosten ein. Vier SchülerInnen erklärten den Gästen das richtige Verkosten von Käse. Über Aussehen, Geschmack, Geruch wurde fachlich

diskutiert. Vom würzigen Schnittkäse bis hin zum milden Weichkäse ungerieft wurde alles mit großer Neugier probiert. Der Sensationskäse an diesen Tagen war der Schnittkäse mit Walnüssen. Dieser Käse war eine Neukreation der 4B und stieß bei uns allen auf große Begeisterung. Auch die Sauerrahmbutter mit frischem Bauernbrot, das von unseren SchülerInnen gebacken wurde, fand großen Zuspruch. Vor allem der Mozzarella mit Tomaten schmeckte den Gästen vorzüglich.

FOLⁱⁿ Ingⁱⁿ Dipl.Pädⁱⁿ Notburga Kofler











08.05.2014 Gartenbaupraxis - 3B





08.05.2014 Redewettbewerb - Finale

Roman Juen aus der 3B konnte mit seiner Rede nicht nur den Bezirksbewerb gewinnen, sondern konnte die Zuhörerinnen und Zuhörer auch beim Landesbewerb überzeugen. Herzliche Gratulation!

Mag^a Doris Greber

09.05.2014 Adventure Park Fulpmes - 4B



Ob auf dem Snowboard oder mit dem Schlitten 15 Meter über dem Boden, beim Netz Swing aus 12 Metern ins gegenüberliegende Netz springen oder unter der Leiter 18 Meter von Baum zu Baum schwingen, Adrenalin und Action waren für die Schülerinnen und Schüler der 4B garantiert!

Mag^a Claudia Pittl





09.05.2014 Internationaler Grünlandtag - 2A, 3B



Der internationale Grünlandtag fand speziell für die SchülerInnen am 9. Mai 2014 in der Landwirtschaftlichen Lehranstalt Weitau/St. Johann statt. Eine Gruppe von 8 Burschen aus der 2A und 3B machten sich mit Begleitung von Frau DIⁱⁿ Hiederer-Willi auf den Weg dorthin.

Schon um 07:30 Uhr starteten wir mit dem Schulbus, leider bei schlechtem Wetter. Als wir in der Weitau ankamen, zeigte sich bereits ab und zu die Sonne.

Auf einem Feld wurden die neuesten Maschinen, die in der Grünlandwirtschaft zum Einsatz kommen, vorgeführt. Gleichzeitig wurden auch interessante Informationen rund um die Grundfutterbereitung vermittelt. Die Qualität der Grundfutter stand im Mittelpunkt dieser Ausführungen.

Die Fachschule Weitau sorgte außerdem bestens für das leibliche Wohl aller Beteiligten. Am Nachmittag folgten dann noch Vorführungen zum Thema Mähen, Zetten und Schwaden.

Neben den Vorführungen konnten SchülerInnengruppen an einem kleinen Wettbewerb teilnehmen, wobei wir leider nicht unter den ersten drei landeten. Das Motto unserer Schüler war „Dabei sein ist alles“.

Insgesamt besuchten rund 700 SchülerInnen der landwirtschaftlichen Schulen Österreichs diesen informativen Grünlandtag.

Ein großes Dankeschön gilt Frau Hiederer-Willi, die unsere Fahrt und Teilnahme hervorragend geplant hatte und mit uns 8 pubertierenden Männern mit Leichtigkeit fertig wurde.

Markus Hilber und Thomas Niederhauser, 2A

12.05.2014 Exkursion in die Donau Chemie - 2B

Am 12.05.2014 besuchte die 2B in Begleitung von Klassenvorständin und Chemieprofessorin Mag^a Marisa Wimmer per Zug das Unternehmen „Donau Chemie“ in Landeck.

Wir wurden herzlich begrüßt und bekamen Schutzhelme. Peter Höflinger führte uns durch den Betrieb und gab uns Einblicke in die Produkte des Konzerns am Standort Landeck.

Die Herstellung von Kalziumkarbid, welche jeden faszinierte, wurde uns genau erklärt. Wir konnten sehen, wie verschiedene Elemente unter extremen Temperaturen miteinander reagieren.

Das Werk Landeck ist als IPPC (Integrated Pollution, Prevention Control) Betrieb eingestuft und erfüllt dementsprechende strenge Sicherheits- und Umweltauflagen. Der IPPC Status soll auch in den kommenden Jahren beibehalten werden.

Das Werk Landeck der Donau Chemie hat seit seiner Gründung dem Thema Schutz der Bevölkerung und der Umwelt immer allerhöchste Aufmerksamkeit geschenkt. Die diesbezüglichen Vorschriften und Auflagen der Behörden wurden und werden auf das Genaueste eingehalten.

Diese Auflagen werden in regelmäßigen Abständen (Fünf-Jahres-Rhythmus) von der Bezirkshauptmannschaft und ExpertInnen/Sachverständigen überprüft. Überdies wird das Unternehmen laufend auf den letzten Stand der Technik gebracht.

Mehr Informationen unter www.donau-chemie-group.com.

Katharina Niederkircher, 2B & Mag^a Marisa Wimmer



15.05.2014 Europatag an der HBLA Schönbrunn





Insgesamt zehn Schülerinnen und Schüler der HBLA Kematen wurden von Schulleiter Hanser ausgewählt, um mit Mag^a Andrea Hackl nach Wien zu fahren und in der HBLA Schönbrunn an einer simulierten EU-Ratssitzung teilzunehmen.

Im Vorfeld hatten wir uns im Unterricht mit der EU auseinandergesetzt, was auch für die EU-Wahl viel an Informationen mit sich brachte.

In der HBLA Schönbrunn wurden wir herzlichst empfangen, auch von Herrn Landwirtschaftsminister Andrä Rupprechter, und mit einem ausgiebigen Buffet verwöhnt.

Alle Tiroler SchülerInnen waren begeistert von der großen Schulanlage und vor allem vom neuen, modernen Schulgebäude. Über ein so schönes, zeitgemäßes Schulhaus würden sich die SchülerInnen der HBLA Kematen auch freuen.



Nach einer kurzen Einführung in das weitere Tagesprogramm folgte schon eine Diskussion mit der EU-Abgeordneten Elisabeth Köstinger und Herrn Landwirtschaftsminister Andrä Rupprechter. Es wurden sehr spannende Themen diskutiert, die auch uns Jugendliche beschäftigen. Und wie man bei dieser Diskussion sehen konnte, wäre es wichtig, wenn öfters junge Leute zu Wort kämen, denn wir haben durchaus unsere Meinungen und Fragen zur Politik, die uns alle betrifft.

Die insgesamt über 100 eingeladenen Schülerinnen und Schüler teilten sich in zwei Gruppen auf und simulierten in den großen Gewächshäusern der HBLA Schönbrunn eine EU-Ratssitzung.



Nach einer kurzen Erklärung, wie so eine Sitzung in Brüssel abläuft, durften wir selbst ans Werk. Uns wurde solch eine Sitzung so praxisnahe wie möglich erklärt, wie wenn wir die Abgeordneten der einzelnen Länder wären.



Diese Simulation machte sehr viel Spaß und jeder kann sich jetzt im Nachhinein den Ablauf einer Ratssitzung noch besser vorstellen.

Zum Schluss gab es noch kleine Brötchen und wir kehrten schließlich wieder nach Kematen zurück, wo wir erst um 23:15 Uhr ankamen.

Ein sehr interessanter, spannender Tag, der hoffentlich auch in ähnlicher Form Schülerinnen und Schülern nach uns ermöglicht wird, vielleicht auch in den verschiedensten Schulen in Österreich ...

Wir waren begeistert von dem gut organisierten Tag und freuen uns auf Brüssel! ☺



Verena Klausner, 2A & Mag^a Andrea Hackl

16.05.2014 Diskussion mit Elisabeth Köstinger (EU-Abgeordnete) und Karin Kaltenhauser (Landtagsabgeordnete)



Im Rahmen von Fragen und Antworten bekamen die Schülerinnen und Schüler durch die EU-Abgeordnete Elisabeth Köstlinger Einblick in die Arbeit und in verschiedene Abläufe auf EU-Ebene. Im Zentrum der Veranstaltung standen die Anliegen der Jugend, der Europäischen Union und die Herausforderungen, vor denen wir alle in Europa stehen. Mit beiden Politikerinnen diskutierten wir auch über aktuelle Herausforderungen in der Landwirtschaft.

Die Gemeinsame Agrarpolitik (GAP) der EU setzt die Rahmenbedingungen für die ca. 170.000 bäuerlichen Familienbetriebe in unserem Land. Österreich profitiert von der Gemeinsamen Agrarpolitik, denn es fließt wesentlich mehr Geld aus der EU zurück, als Österreich für diesen Bereich in die EU einzahlt.

Als Mitglied des Agrarausschusses des Parlaments gestaltete Frau Köstlinger in den vergangenen fünf Jahren zentrale Weichenstellungen für die Bäuerinnen und Bauern mit. Wichtige Anliegen der österreichischen Bäuerinnen und Bauern konnten in der Europäischen Agrarpolitik verankert werden:

- EU-Mittel für die GAP 2014 - 2020 konnten für Österreich gesichert werden.
- Das Bergbauernprogramm kann weitergeführt werden.
- DirektvermarkterInnen, „Urlaub am Bauernhof“-Betriebe, der Forstsektor und Marketingmaßnahmen für Qualitätsprodukte können weiter unterstützt werden.

Es war sehr interessant, Politikerinnen so direkt zu erleben, von ihnen Informationen zu bekommen und mit ihnen zu diskutieren.

DI Siegfried Hanser



20.05.2014 Vortrag „Achtung Falle“

Am 20. Mai 2014 besuchte uns ein Jurist der Arbeiterkammer Tirol und brachte uns durch seinen Vortrag „Achtung Falle“ die Gefahren im Internet näher.

Heimtückische BetrügerInnen im Internet sind alltäglich und fast jede/r wird regelmäßig mit „Pop-up-Gewinnspielen“ online konfrontiert.

Er gab uns Einblicke in sein Arbeitsleben und seine beruflichen Erfahrungen. Für uns wurde wieder deutlich, wie gefährlich das Internet sein kann. Es wurde uns neu bewusst, wie wichtig es ist, dass wir aufmerksam und vorsichtig mit unseren Daten im World Wide Web umgehen.

20.05.2014 Praxisinformationen - 3B



Im Rahmen der Vorbereitung auf die große Praxis (14 Wochen) gab es an der HBLA Kematen ein Zusatzangebot für die SchülerInnen. Es wurden FachreferentInnen eingeladen, die mit Vorträgen und Workshops wichtige Themen des Praktikums behandelten.

Dr. Günter Mösl - Landarbeiterkammer Tirol

Er referierte über das Arbeitsrecht und die Absicherung der PraktikantInnen im In- und Ausland.

Zu Beginn informierte uns Herr Mösl über die verschiedenen Zuständigkeitsbereiche der Landarbeiterkammer. Er erläuterte die Beziehungen zu anderen Behörden, wie beispielsweise der Wirtschaftskammer oder der Arbeiterkammer.

Außerdem wies er uns auf die Unterschiede zwischen PraktikantInnen und „normalen“ ArbeitnehmerInnen hin. Den Grundkern seiner Aussage bildeten hierbei geregelte Arbeitszeiten und Entlohnung laut Kollektivvertrag.

Weiters behandelte er die Wichtigkeit der verschiedenen Versicherungen, die für die Absolvierung eines Praktikums wesentlich sind. Genannt wurden unter anderem die Haftpflicht-, Unfall-, Sozial- und Krankenversicherung.

Abschließend gab er uns mit, dass der Schwerpunkt eines Praktikums nicht in der Erbringung von entlohnter Arbeit, sondern im Erwerb von Wissen liegt.

Mag^a Nina Unteregger - Kinder- und Jugendanwaltschaft Tirol

Ihr erstes Thema war sexuelle Gewalt im Allgemeinen und speziell am Arbeitsplatz, denn auch damit könnten wir im Praktikum konfrontiert werden.

Der zweite Teil war dem Jugendschutz gewidmet. Da der Großteil unserer Klasse das 14-wöchige Praktikum im Ausland verbringt, bekamen wir die Aufgabe, die Gesetze in diesem Bereich in den jeweiligen Ländern zu erarbeiten. Zu jedem Land wurde eine Gruppe gebildet, die wichtige Regelungen zu den Themen Alkohol, Sexualität, Ausgehzeiten, Besitz und Konsum von Alkohol sowie Tabak zusammenstellte.

Anschließend wurden die Ergebnisse vor der Klasse präsentiert und besprochen. Es war sehr informativ, Einblick in die Gesetze verschiedener Länder, wie z. B. Schweden, Kanada, Australien, Norwegen, Schweiz, ... zu bekommen.

Michelle Egretzberger, Elisabeth Gassler & Elisabeth Haberl, 3B

20.05.2014 Floorball - 1A



Die Sportskanonen der 1A glänzten bei einer Floorball-Lehrstunde von Alexander Huber (Verein Hot Shots Innsbruck). Die Schülerinnen und Schüler waren mit viel Eifer und Begeisterung bei der Sache. Herr Huber konnte einige Talente in den Reihen unserer SchülerInnen ausmachen.





Mag^a Doris Greber

21.05.2014 Bierbrauen - 4B

Bierbrauen ist ein lebensmitteltechnologischer Prozess. Die Zutaten Wasser, Malz und Hopfen werden miteinander vermischt und durch Hefe biochemisch verändert. Nachdem aus Getreide - in der Regel Gerste - Malz hergestellt wurde, wird dieses geschrotet. Der eigentliche Brauprozess beginnt mit dem Maischen. Dabei wird Wasser auf etwa 60°C erwärmt und das geschrotete Malz hinzugefügt.





Die so entstandene Maische wird unter ständigem Rühren je nach Verfahren bis auf etwa 75°C erhitzt. Bei verschiedenen Rast-Temperaturen setzen Enzyme die Stärke aus dem Malz in Malzzucker um.

Alternativ werden Teile der Maische gekocht, was zu einer physikalischen Verkleisterung der Stärke führt. Mit einer Jodprobe wird anschließend festgestellt, ob die gelöste Stärke vollständig verzuckert ist. Daraufhin wird die Maische im Läuterbottich geläutert. Der Malztreber wird von der Würze (so heißt der flüssige, vergärbare Teil der Maische) getrennt. Durch Nachgüsse von heißem Wasser wird die Würze aus dem Treber gespült und anschließend in der Kochpfanne mit Hopfen gekocht.



Danach wird der Sud aus der Würzepfanne durch einen Filter gepumpt, um das geronnene Eiweiß und andere Schwebstoffe von der Ausschlagwürze zu trennen. Zuletzt wird die nun Anstellwürze genannte Flüssigkeit in

einem Kühler auf die optimale Gärtemperatur abgekühlt und die passende Hefekultur zugesetzt. Bei der alkoholischen Gärung setzt die Hefe den in der Würze gelösten Zucker zu Ethanol und Kohlendioxid um. Dieses Gas bleibt zum Teil im fertigen Bier unter Druck als Kohlensäure gebunden. Nach der Hauptgärung, die etwa eine Woche dauert, muss das Jungbier noch etwa vier bis sechs Wochen nachgären und lagern. Das gereifte Bier wird in der Regel nochmals gefiltert und schließlich in Flaschen, Fässer oder Dosen abgefüllt.



DI Daniel Nigg

21.05.2014 Fahrräder für Jugendliche in Rumänien - 1A

Im Oktober 2013 hatte Sr. Johanna Neururer in der 1A im Religionsunterricht von ihrem Engagement im Nordosten Rumäniens, im kleinen Dorf Argel, berichtet. In einer Region, in der Kinder und Jugendliche wenig Perspektiven haben, hatte sie mit SpenderInnen aus Tirol die Renovierung der Grundschule finanziert. Eine Idee von ihr war nun: Fahrräder für die Jugendlichen zu sammeln, damit sie selbst mobiler würden und technisches Wissen erwerben konnten. Weiters könnte eine Reparaturwerkstatt entstehen. Die 1A beschloss, die Idee umzusetzen. Zeitungsartikel und eine Durchsage beim ORF stießen auf großes Echo.

Vom Außerfern bis Kufstein ließen sich Menschen ansprechen und spendeten Fahrräder. Viele brachten sie sogar selbst zu uns an die Schule. Immer wieder sagten uns Leute, dass sie gerne mit dabei sind, wenn es darum geht, Jugendlichen in einer benachteiligten Region neue Chancen zu eröffnen.

Jedes Fahrrad wurde von uns mit einer Nummer versehen und kontrolliert. Viele waren fahrbereit, einige der defekten Räder reparierten wir. Schließlich lagerten 200 Räder auf dem Gelände unserer Schule: in der Malerei, in Räumen der Tenne und in einer Garage. Darunter waren 15 voll funktionstüchtige Briefträgeräder, die die Post beigesteuert hatte. Auch Reparaturwerkzeug hatten wir bekommen.

Sr. Johanna Neururer war es gelungen, durch weitere Spenden noch acht Paletten mit Computern, einem Brotbackofen, einem Spind und anderen hilfreichen Dingen für die Schule in Argel zusammenzustellen.

Am 21. Mai war es dann soweit: die gesammelten Güter wurden von uns auf einen großen LKW verladen. Für die Paletten hatte uns Gustav Hacket von der Firma Seidemann einen Stapler organisiert. Die Fahrräder allerdings mussten wir von Hand auf die Ladefläche heben und im LKW verstauen. Das war bei den schweren Posträdern und den hohen Temperaturen an diesem Nachmittag schon eine Herausforderung. Die ganze Klasse half zusammen. Auf einer Liste wurden die verladenen Räder abgehakt, 174 Stück fanden im LKW Platz.



Im Hof werden die Räder bereitgestellt



LKW fährt in den Hof



Mit vereinten Kräften die schweren Posträder verladen



Mit Schwung auf die Ladefläche



Platzsparende Unterbringung im LKW



Fahrräder im Hof

Zwei Tage später kam die freudige Nachricht, dass der LKW gut in Argel angekommen war und sich die EmpfängerInnen riesig freuten!

Die Fahrräder, die im LKW nach Rumänien kein Platz mehr fanden, konnten wir Frau Brenda Rudolf zur Verfügung stellen, die im Juni einen Transport zu einer Schule in Ghana organisiert hat.

Wir danken allen, die zum Gelingen des Projekts beigetragen haben: unserem Direktor, unserer Informatik-Lehrerin Andrea Hackl für die Unterstützung bei der Gestaltung der Folder und Plakate, Gustav Hackett und den Mitarbeitern der HBLA Kematen für ihre Hilfsbereitschaft, den Firmen Metall Kofler und Metall Deutsch für ihre Sachspenden, der Firma Holzbau Saurer für den Transport. Unser besonderer Dank gilt den vielen SpenderInnen von Fahrrädern! Danke auch Ihnen, liebe Sr. Johanna, dass Sie diese Hilfsaktion angeregt und tatkräftig begleitet haben.



Die Schülerinnen und Schüler der 1A & Mag^a Bernadette Wagnleithner

22.05.2014 Leichtathletik-Landesschulmeisterschaft





Zwei hervorragend vorbereitete Teams, bestehend aus Schülern der 1A, 2A und 4B nahmen am 22.05.2014 an der Leichtathletik-Landesschulmeisterschaft im Paulinum Schwaz teil. Dabei galt es das Können in folgenden Disziplinen unter Beweis zu stellen: 100 m Sprint, 800 m Laufen, 4 x 100 m Staffel, Weitsprung, Hochsprung und Kugelstoßen.

Am Ende erreichte das Team Kematen 2 (Martin Prantl, Markus Hilber, Gabriel Schiftner, Sebastian Mayer) überraschend den dritten Platz, dicht gefolgt von Kematen 1 (Jan Schuchter, Manuel Eberhart, Michael Goner, Thomas Niederhauser) auf dem fünften Platz.

Aufgrund des so harten Wettkampfs trugen manche von uns Sonnenbrände und Muskelkater davon. Im Großen und Ganzen war es ein heißer, aber erfolgreicher Tag, der uns lange in Erinnerung bleibt.



Markus Hilber und Thomas Niederhauser, 2A

26.05.2014 Schultheatertage in den Tiroler Kammerspielen

Am 26.05.2014 war es soweit! Nach monatelangen Proben konnte das Stück „Eine galaktische Begegnung“ in den Kammerspielen aufgeführt werden. Das Stück war nach einer Idee von Barbara Egg von InternatsschülerInnen der 1B und 2B selbst erarbeitet worden. Nun fieberten sie als SchauspielerInnen bzw. TechnikerInnen ihrem Auftritt bzw. Einsatz am frühen Nachmittag entgegen.

Zuvor aber wurde am Vormittag der „Konkurrenz“ applaudiert, die bereits auf zum Teil sehr hohen Niveau spielte.



Nach der Mittagspause wurde es dann „ernst“. Nach ein wenig Aufwärmen und Umziehen wurde die Bühne in Beschlag genommen und die Requisite für die erste Szene vorbereitet. Und gleich darauf ging es los - alle in Position, der Vorhang ging hinunter, alles dunkel, die Spannung stieg und mit Einsetzen der Musik stürmten die „Aliens“ auf die Bühne. Das Spiel begann und nahm die Zuschauer ganz in Bann.

Es lief alles wie am Schnürchen, die vielen Proben machten sich bezahlt. Im Anschluss an die gelungene Aufführung kam von allen Seiten Lob und Anerkennung für das kurzweilige und anspruchsvolle Stück. Bei der Schlusszeremonie wurde den VertreterInnen der HBLA Kematen ein Gutschein für eine exklusive Führung im Landestheater mit anschließendem Schauspielworkshop und einem Künstlergespräch mit einer Schauspielerin/einem Schauspieler aus dem Ensemble des Tiroler Landestheaters sowie eine Urkunde überreicht, die einen Ehrenplatz bekommen wird!



Wir bedanken uns bei allen Mitwirkenden für die Ausdauer und den Einsatz in vielen Stunden der Freizeit!

Die SpielerInnen: Johanna Lechleitner, Lisa Nußbaumer, Anja Krämer, Lisa Wolf, Rosmarie Geiger, Carina Koller, Ricarda Leitgeb, Alexandra Unterraßner, Alexandra Egger, Anna Wieser, Caroline Mader, Johanna Hirner, Emily Schot, Nadine Flir, Florian Reinpold, Raphaela Bamberger - 1B

Julia Thaler, Alina Tomasi, Valentina Achleitner - 2B

Technik: Angelika Wachter (Ton), Julia Guggenberger (Licht) - 2B



Dipl. Soz.Pädⁱⁿ Barbara Egg und Dipl. Soz.Pädⁱⁿ Andrea Reich (die stolzen Spielleiterinnen)

27.05.2014 Präsentation der Diplomarbeiten 2013/2014



Die Diplomarbeit ist ein Teil der schriftlichen Reife- und Diplomprüfung und ersetzt die Projektarbeit. Sie ist eine in sich geschlossene Arbeit, die im Team oder als Einzelarbeit verfasst werden kann. Die Aufgabenstellung hat einen land- und ernährungswirtschaftlichen oder einen diesem Berufsfeld nahe stehenden Charakter aufzuweisen und ist in Kooperation mit einer/einem (bzw. mehreren) außerschulischen PartnerIn und einer/einem (bzw. mehreren) BetreuungslehrerIn durchzuführen. Die Diplomarbeit wird im Abschlussjahrgang verfasst und muss zum Zeitpunkt der schriftlichen Reifeprüfung abgegeben werden.

Die Diplomarbeit soll die Erlangung von Fachkompetenz, Methodenkompetenz, Sozialkompetenz, Eigenkompetenz und fremdsprachlicher Kompetenz fördern. Sie soll an wissenschaftlich strukturiertes Arbeiten heranzuführen und durch die Wechselwirkung mit externen PartnerInnen die Berufschancen verbessern.

Feierliche Diplomarbeiten-Präsentation

18 Maturantinnen und Maturanten hatten die Aufgabe gewählt, eine Diplomarbeit zu schreiben. Sie hatten eine Forschungsfrage formuliert, die sie in einer etwa 30- bis 50-seitigen Arbeit beantworteten. Dabei hatten sie sich auch um außerschulische PartnerInnen und Partnerbetriebe zu kümmern, mit denen sie Forschungen und Untersuchungen machen konnten.

Nach intensivem Arbeiten wurden nun die Ergebnisse an der Schule präsentiert. Eingeladen zu der feierlichen Veranstaltung waren die Eltern der DiplomandInnen, die BetreuungslehrerInnen, LehrerInnen, außerschulische PartnerInnen und die Mitglieder des Schulgemeinschaftsausschusses. Schulleiter DI Siegfried Hanser betonte in seiner Eröffnungsrede die hohe Qualität der Arbeiten.

Die Präsentation fand in gewohnter Manier sehr feierlich und gekonnt vor vollem Festsaal der HBLA Kematen statt. Auch in diesem Bereich zeigten die angehenden Maturantinnen und Maturanten viel Selbstbewusstsein und Können und stellten ihre „akademische Reife“ unter Beweis.

Die Diplomarbeitsthemen 2013/2014

3A

Diplomandin Stephanie Berger

„Falsches Spiel am Lebensmittelmarkt? Sind die Konsumenten genügend über die Inhaltsstoffe in den Lebensmitteln aufgeklärt - und wie wirken sich die verschiedenen Inhaltsstoffe auf die Gesundheit aus?“

Unterrichtsgegenstand: Ernährung und Lebensmitteltechnologie

Betreuende Lehrerin: Ingⁱⁿ Dipl.Pädⁱⁿ Monika Schreiner

Diplomandin Anja Gensbichler

„Wie wichtig ist der Stoffwechsel für unseren Körper? Kann ich mit einem Stoffwechseltee und Atemübungen mein körperliches Wohlbefinden beeinflussen und meinen Blutdruck verbessern?“

Unterrichtsgegenstand: Ernährung und Lebensmitteltechnologie

Betreuende Lehrerin: Ingⁱⁿ Dipl.Pädⁱⁿ Monika Schreiner



Diplomandin Elisabeth Haberl

„Was wissen Kindergartenkinder über gesunde Ernährung? Welche Folgen hat falsche Ernährung im Kindergartenalter?“

Unterrichtsgegenstand: Ernährung und Lebensmitteltechnologie

Betreuende Lehrerin: Ingⁱⁿ Dipl.Pädⁱⁿ Monika Schreiner

Diplomandin Sarah Häusler

„Wie wirkt sich in einer vergleichenden Darstellung die vegetarische und die nicht vegetarische Ernährung auf meinen Körper aus?“

Unterrichtsgegenstand: Ernährung und Lebensmitteltechnologie

Betreuende Lehrerin: Ingⁱⁿ Dipl.Pädⁱⁿ Monika Schreiner

Diplomandin Anna Wanger

„Wie wirkt sich der Konsum von Fertigprodukten auf die menschliche Gesundheit aus?“

Unterrichtsgegenstand: Ernährung und Lebensmitteltechnologie

Betreuende Lehrerin: Ingⁱⁿ Dipl.Pädⁱⁿ Monika Schreiner

Diplomand Markus Wechselberger

„Gibt es Unterschiede bei der Haltung von Tiroler Bergschaf am Hof oder auf der Alm hinsichtlich Gewichtszunahme, Schlachtgewicht und Fleischqualität?“

Unterrichtsgegenstand: Nutztierhaltung

Betreuende Lehrerin: Profⁱⁿ DIⁱⁿ Beate Mayerl

Diplomand Manuel Winkler

„In welchem Ausmaß kann sich eine Nachsaat im Grünland ertragssteigernd und qualitätsverbessernd auswirken?“

Unterrichtsgegenstand: Pflanzen- und Gartenbau

Betreuende Lehrerin: DIⁱⁿ Ute Hiederer-Willi

Diplomand Tobias Venier

„Können Unterschiede bei Maissilagen aus biologischem und konventionellem Anbau festgestellt werden?“

Unterrichtsgegenstand: Pflanzen- und Gartenbau

Betreuende Lehrerin: DIⁱⁿ Ute Hiederer-Willi



5B

Diplomand David Fagschlunger

„Verändert sich die Körperzusammensetzung eines Sportlers bei Umstellung auf eine gesunde und ausgewogene Ernährung in einem Zeitraum von zwei Monaten?“

Unterrichtsgegenstand: Ernährung und Lebensmitteltechnologie

Betreuende Lehrerin: Ingⁱⁿ Dipl.Pädⁱⁿ Maria Raitmair

Diplomandin Michelle Feichtner

„Wie wirken sich unterschiedliche Düngevarianten auf das Wachstum und den Ertrag von Zucchini aus?“

Unterrichtsgegenstand: Pflanzen- und Gartenbau

Betreuende Lehrerin: DIⁱⁿ Ute Hiederer-Willi

Diplomandin Elisabeth Fritz

„Kann durch gezieltes Kennen lernen heimischer Lebensmittel im Kindesalter das Wissen über deren Herkunft und der Stellenwert in der Ernährung bewusst gemacht sowie erweitert werden?“

Unterrichtsgegenstand: Ernährung und Lebensmitteltechnologie

Betreuende Lehrerin: Ingⁱⁿ Dipl.Pädⁱⁿ Maria Raitmair

Diplomandin Jasmin Larcher

„Was kostet die Erzeugung von 1 kg Rindfleisch am Beispiel Grauvieh-Almochs am Betrieb Larcher in Wennis?“

Unterrichtsgegenstände: Betriebswirtschaft und Rechnungswesen, Nutztierhaltung

Betreuende Lehrerinnen: Mag^a Andrea Hackl, Profⁱⁿ DIⁱⁿ Beate Mayerl



Diplomandin Barbara Liner

„Beeinflusst die Saat, Pflanzung, Düngung und Ernte zum richtigen Mondzeichen die Entwicklung der Gemüsearten Kopfsalat und Kohlrabi?“

Unterrichtsgegenstand: Pflanzen- und Gartenbau

Betreuende Lehrerin: DIⁱⁿ Ute Hiederer-Willi

Diplomandin Daniela Matt

„Wie soll der Rinderstall der Familie Matt umgebaut werden, damit sowohl im Bereich Arbeitswirtschaft als auch bei der Tiergerechtigkeit Erleichterungen und Verbesserungen realisiert werden können?“

Unterrichtsgegenstände: Betriebswirtschaft und Rechnungswesen, Nutztierhaltung

Betreuende Lehrerinnen: Profⁱⁿ DIⁱⁿ Beate Mayerl, Mag^a Andrea Hackl

Diplomandin Julia Mayr

„Wie wirkt sich die Joghurttränke im Vergleich zu Süßmilchtränke auf die Gewichtsentwicklung und die Gesundheit von Kälbern aus?“

Unterrichtsgegenstand: Nutztierhaltung

Betreuende Lehrerin: Profⁱⁿ DIⁱⁿ Beate Mayerl

Diplomandin Magdalena Probst

„Kann das Modell ‚Gemeindeeigener landwirtschaftlicher Betrieb‘ den Niedergang der Landwirtschaft in Tourismusgemeinden verhindern?“

Unterrichtsgegenstände: Ländliche Entwicklung, Geographie

Betreuender Lehrer: Mag. Dr. Paul Brugger

Diplomandin Maria-Anna Wolfenstetter

„Wie wirkt sich eine strikt vegetarische Ernährung auf den Körper von Frauen unterschiedlichen Alters bezüglich Eiweißbedarf, Gewicht, Fitness sowie Stoffwechsel aus und kann man den Lebensmittelbedarf mit regionalen Produkten abdecken?“

Unterrichtsgegenstand: Ernährung und Lebensmitteltechnologie

Betreuende Lehrerin: Ingⁱⁿ Dipl.Pädⁱⁿ Maria Raitmair

Diplomandin Veronika Zach

„Wie wirkt sich der Faktor Standort auf das Bienensterben, die Gesundheit, den Ertrag und das Gewicht der Bienen in einem Bienenstock aus?“

Unterrichtsgegenstände: Nutztierhaltung, Angewandte Biologie

Betreuende Lehrerinnen: Profⁱⁿ DIⁱⁿ Beate Mayerl, Mag^a Gabriele Pallua



28.05.2014 Südtirol-Exkursion: Degust & Wastlhof - 2A, 4B

Am 28.05.2014 besuchten die 2A und die 4B die Käse-Affinerie „Degust“ in Brixen/Südtirol mit den Begleit-
lehrerinnen Mag^a Andrea Hackl und FOLⁱⁿ Ingⁱⁿ Dipl.Pädⁱⁿ Notburga Kofler.



Als wir nach einer einstündigen Busfahrt in Brixen ankamen, wurden wir von Edith und Hansi Baumgartner herzlich empfangen.

Hansi erzählte zuerst über seinen Werdegang und wie es ihn, seinen Bruder und seine Frau eigentlich zum Käse verschlagen hat.

Über die Gastronomie - auch im eigenen Restaurant in Südtirol - kam er zum „Käseveredeln“. Im eigenen Restaurant wuchs das Interesse an qualitativ hochwertigem Käse. Familie Baumgartner reizte „Käse als Nischenprodukt“. So begannen sie Südtiroler Käse im Restaurant zu verkaufen, um den Gästen Käse als Delikatesse zu präsentieren. Es wuchs die Leidenschaft für besondere Käsevariationen.







So wurde 1995 das Unternehmen Degust gegründet, seither musste aufgrund ständiger Vergrößerung mehrmals der Standort gewechselt werden. Heute ist Degust in Brixen für die Verfeinerungen von Käsen sehr bekannt. Familie Baumgartner kauft verschiedenen Käse von ausgewählten LandwirtInnen, Sennereien und Molkereien zu und veredelt sie dann. Das Restaurant wurde mittlerweile verkauft, da es sich zeitlich nicht ausginge, beide Betriebe mit ihrem hohen Qualitätsanspruch zu führen.



Herr Baumgartner erklärte uns viel Wissenswertes über das Affinieren von Käse.

Affinieren von Käse

Unter Affinieren versteht man das Verfeinern, Pflegen, Veredeln und die Begleitung der Reifung von Käse. Dabei sollten das aromatische Profil des Käses abgerundet und seine Einzigartigkeit unterstrichen werden. Durch die verschiedenen Veredelungsarten entstehen Käse mit einem optimalen Reifegrad und einer großen Aromavielfalt.

Dabei ist es sehr wichtig, dass sich die Affineurin / der Affineur sehr gut mit den verschiedenen Käsetypen, den Reifeumgebungen und den zur Verfügung stehenden Veredlungsmitteln auskennt. Die Affinage bringt das Aroma von außen nach innen.

Affinagemethoden

- **Schmieren und Einlegen**

Diese Methoden werden am häufigsten angewendet. Zum Schmieren werden verschiedene Flüssig-

keiten, Hausmittel, Kräuter, ... verwendet, wie z. B.: Wein, Holzasche, Rotschmiere, Apfel- und Birnentrester, Fruchtrückstände aus der Saftgewinnung.

- **Wachsen**

Dabei wird der frische Käse in flüssiges Wachs getaucht und somit haltbar gemacht. Vor allem das Bienenwachs ist ein wichtiges Veredelungsmittel.

- **Salzen**

Zur Rindenbildung werden die Käselaibe in ein Salzbad getaucht und je nach Reifezeit mit Salz eingerieben. Das Salz entzieht dem Käse die Molke und fördert eine feste Rindenbildung.

Im Unternehmen Degust wird zum Beispiel mit verschiedenen Kräutern, Heu, Blattgold, Wachs, Asche, Weinreber, Blauschimmel, Blüten, Schokolade, Weinblättern, Whiskey, Dörrbirnen, Algen, Kakao, Äpfeln, Nüssen, Weizenkleie veredelt.

Anschließend ging es zum Hauptpunkt der Betriebsbesichtigung - nämlich zur Verkostung. Geteilt nach Klassen bekamen wir von Frau Edith bzw. Herrn Hansi Baumgartner eine rund einstündige moderierte Verkostung der hausgemachten Käsespezialitäten. Sie zeigten uns, wie man professionell verkostet und wie man die Qualität der veredelten Meisterstücke mit allen Sinnen wahrnehmen kann.



Acht Käsesorten durften wir degustieren. Wir waren sehr überrascht von der kulinarischen Vielfalt, die in einem Käse stecken kann. Das Sortiment von Familie Baumgartner zeigt ein breites Spektrum. Zum Käse wurden uns zwei unterschiedliche, typische Südtiroler Brotsorten angeboten und ein scharfer „Senf“ (Äpfelscheiben mit Essigessenz), der besonders gut zu reifem Bergkäse passt.



Abschließend durften wir einen Blick in die Räumlichkeiten der Affinerie werfen, in denen rund zwölf MitarbeiterInnen mit dem Veredeln des Käses beschäftigt waren.

Wir bedanken uns auf diesem Weg bei Familie Baumgartner für den informativen und lehrreichen Vormittag in ihrem innovativen Betrieb. Im geschmackvoll dekorierten Verkaufsraum erstanden viele von uns noch ein „Käse-Mitbringsl“.



Mehr Informationen und Online-Shop unter degust.com.

Wastlhof in Kaltern - Weinproduktion und Ferienwohnungen



Anschließend fahren wir nach Kaltern zum Weinbaubetrieb „Wastlhof“ von Familie Sepp ANDREAS, auf dem in den letzten Jahren immer wieder Schülerinnen und Schüler der HBLA Kematen ihre große Praxis absolvieren.





Herr Andreas erklärte uns alle Produktionsschritte vom Anbau der Weinstöcke, über das Pflegen der Reben bis zur Ernte im September. Viel Arbeit steckt in einem perfekten Wein. Nicht die Ernte ist die zeitintensivste Tätigkeit, sondern das tägliche Arbeiten im Weinberg, z. B. bei der Blattarbeit oder wenn Spalierreparaturen werden müssen.

Bei der Weinproduktion gibt es viel Handarbeit, die mit viel Liebe und Leidenschaft erledigt werden sollte. Nur so kann man sich nach der Ernte auf einen guten Qualitätswein freuen.

Der Junior, der auf dem rund 7 ha großen Wastlhof, der somit zu den größeren Betrieben am Kalterer See zählt, neben seinen Eltern hauptberuflich arbeitet, hat besonders auf die nötige Aus- und Weiterbildung für LandwirtInnen hingewiesen. Er selbst hat sein Wissen rund um den Wein in der Fachschule für Obst-, Wein- und Gartenbau Laimburg in Südtirol erweitert.





Nach der interessanten Führung durch das schöne Weingut durften wir das Endprodukt verkosten und genießen. Unter romantischen Sträuchern und mit Blick auf den Kalterer See ließen wir unseren Ausflug bei Holundersaft und - wer wollte - einem Gläschen Wein ausklingen.





Wir bedanken uns hiermit noch einmal bei Familie Andreas, die im idyllisch gelegenen Haus auch Ferienwohnungen anbietet. Das war eine sehr lehrreiche Exkursion, bei der wir viel Neues lernten.

Mehr Informationen unter wastlhof-kaltern.com.



Verena Klausner, 2A

03.06.2014 Klauenpflege bei Rindern - 1B



Im Rahmen des Faches „Landwirtschaftlicher praktischer Unterricht“ lernten die Schülerinnen und Schüler der 1B, wie und wann man die Klauen bei Rindern richtig pflegt. DIⁱⁿ Andrea Illmer-Zotlöterer





**04.06.2014 Orgelführung mit dem bekannten Organisten
Mag. Michel König - 1A & 4B**



In der Pfarrkirche Kematen gab Mag. König der 4B und der 1A Einblick in den Aufbau einer Orgel und ins Orgelspiel. Der Organist führte vor, wie die Register den Klang prägen, indem er einen einzigen Ton spielte und die verschiedenen Register zuschaltete. Er begeisterte seine Zuhörer und Zuhörerinnen durch Orgelstücke aus verschiedenen Epochen. Es war eine sehr beeindruckende Informationsveranstaltung, die durch das Tiroler Kulturservice ermöglicht wurde.



Mag^a Bernadette Wagnleithner

05.06.2014 Wasserqualität in Kematen - 2B

Die 2B entnahm an verschiedenen Stellen in Kematen in Tirol Wasserproben, die anschließend mit Chemieprofessorin Mag^a Marisa Wimmer im Labor analysiert wurden.





06.06.2014 Pflanzen bestimmen - 2B



Pflanzenbestimmung nennt man den Vorgang, Pflanzen anhand von Merkmalen systematisch einzuordnen und ihre deutschen oder wissenschaftlichen Namen in Erfahrung zu bringen.



Verhältnismäßig einfach ist die Bestimmung der Pflanzenfamilie bei Blütenpflanzen (Magnoliophyta), da die Blütenmerkmale (wie zum Beispiel Blütenfarbe, Anzahl der Kronblätter, Blütenstand etc.) für viele Pflanzenfamilien charakteristisch sind, sodass für diese Familien eine Blütenformel angegeben werden kann. Für eine

genauere Bestimmung der Pflanzenart ist es aber in der Regel erforderlich, auch vegetative Merkmale (zum Beispiel Wuchsform, Blattgrund, Blattstellung, Blattrand, Früchte etc.) zu berücksichtigen.





Eine Möglichkeit ist, die zu bestimmende Pflanze mit Abbildungen - Zeichnungen oder Fotografien - zu vergleichen. Von beidem sind zahlreiche Werke in Buchform erhältlich.

Die Bestimmungssicherheit lässt sich bedeutend verbessern, wenn als Ergänzung zu den Abbildungen Texte vorhanden sind, die Lebensraum, Gestalt und Unterscheidungsmerkmale der Pflanzen näher beschreiben.

In Angewandter Biologie machten sich die Schülerinnen und Schüler der 2B in unseren Schulgarten auf, um die Pflanzen zu bestimmen. Sie waren mit großem Eifer dabei!

Diⁱⁿ Andrea Illmer-Zotlöterer

06.06.2014 Kirschen ernten - 2B



Die Schülerinnen und Schüler der 2B waren fleißig beim Kirschen- und Weichselernten.



DIⁱⁿ Andrea Illmer-Zotlöterer

06.06.2014 Pathologie in Innsbruck - 2B

Am 06.06.2014 besuchten wir Schülerinnen und Schüler der 2B mit unserer Biologieprofessorin DIⁱⁿ Andrea Illmer-Zotlöterer die Pathologie in Innsbruck, um Wissenswertes über den Arbeitsalltag eines Pathologen zu erfahren.



Die Pathologie, ein Teilgebiet der Medizin, beschäftigt sich mit krankhaften und abnormen Vorgängen und Zuständen im menschlichen Körper.



Vorausgeschickt sei, dass sich die PathologInnen wenig mit Obduktionen, wie wir sie aus Kriminalfilmen kennen, beschäftigen, denn dies ist die Aufgabe der GerichtsmedizinerInnen. PathologInnen obduzieren lediglich PatientInnen, die an einem natürlichen Tod gestorben sind.

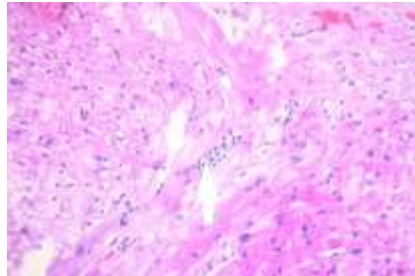
Die Pathologin Frau Profⁱⁿ Drⁱⁿ Moser erklärte uns ihren Tagesablauf.

Die meiste Arbeitszeit verbringt eine Pathologin hinter dem Mikroskop. Es reicht meist ein winzig kleines Gewebstück des zu untersuchenden Organs, um einen möglichen, krankhaften Befall zu erkennen. Diese Arbeit wird auch als „Biopsie“ oder „Zuschnitt“ bezeichnet.



Eine Sonderform des Zuschnitts ist der Schnellschnitt. Dabei werden kleine Proben während der laufenden Operation zu der Pathologin geschickt und von dieser schnellstens untersucht, z. B. zur Kontrolle, ob ein transplantiertes Herz vom Körper angenommen wird.

Außerdem sind PathologInnen dafür zuständig, den medizinischen Standard zu halten und zu verbessern. Darum besprechen ÄrztInnen und PathologInnen einen „Fall“, um zu reflektieren, was dabei gut und was weniger gut war.



Weiters zeigte uns die Pathologin u.a., wie eine Leber mit einem Tumor unter dem Mikroskop und wie Zellen einer Lunge in vergrößerter Form aussehen.

Florian Steiner, 2B & DIⁱⁿ Andrea Illmer-Zotlöterer

11.06.2014 Einheitswert-Hauptfeststellung - 4B

Am 11.06.2014 besuchte die 4B eine Informationsveranstaltung der LK Tirol in Axams.

Die Einheitswerte (EHW) für die Land- und Forstwirtschaft werden 2014 neu festgestellt, um die Besteuerungsgrundlagen zu aktualisieren. Dies geschieht deshalb, weil die letzte Hauptfeststellung der EHW vor mehr als 25 Jahren erfolgt ist. Auslöser und Anlass waren mehrere höchstgerichtliche Entscheidungen, bei denen die Verfassungsrichter erkannt haben, dass die EHW als Besteuerungsgrundlage grundsätzlich zulässig, jedoch zu aktualisieren sind. Aus diesem Grund sind die EHW an aktuelle Verhältnisse anzupassen. Dies erfolgt 2014 im Zuge der Hauptfeststellung der EHW für die Land- und Forstwirtschaft. Für die österreichische Land- und Forstwirtschaft ist der EHW in Form des Ertragswertes von großer Bedeutung, weil er Grundlage für eine Reihe von Steuern, Abgaben und Beihilfen sowie der Beiträge für die Sozialversicherungsanstalt der Bauern (SVB) ist. Die neuen Einheitswertbescheide sind steuerlich (z. B. Grundsteuer, Einkommensteuer) grundsätzlich ab 01.01.2015 wirksam, auf die Beitragsgrundlage für die SVB wirken sie sich erst ab 2017 aus.

Der neue Einheitswert gilt ab 01.01.2017, soll aber in Zukunft öfter angepasst werden.

Neben einer Modernisierung und Anpassung an aktuelle Ertragsfaktoren (z. B. öffentliche Gelder) sind dabei auch Vereinfachungen in der Verwaltung wesentliche Zielsetzungen.

Wesentliche Neuerungen

- **Öffentliche Gelder** der 1. Säule der Gemeinsamen Agrarpolitik (GAP), wie etwa Betriebsprämie, Tierprämie werden künftig mit 33 % des im Vorjahr ausbezahlten Betrages erstmals beim land- und forstwirtschaftlichen Einheitswert berücksichtigt.
- **Änderungen bei den Bewertungsregeln und Hektarsätzen** für die verschiedenen Vermögensarten. Demnach beträgt der gesetzliche Hektarhöchstsatz für landwirtschaftlich genutzte Flächen künftig € 2.400,-- (derzeit € 2.289,--).
- **Zuschläge für Sonder- und Obstkulturen**, welche keine Dauerkulturen sind (z. B. Feldgemüse, Erdbeeren), werden beim Hauptfeststellungsbescheid des Pächters berücksichtigt.

Im weiteren Verlauf der Veranstaltung wurde den Bäuerinnen und Bauern das Ausfüllen der Formulare für das Finanzamt erklärt.

Auch auf dem Internetportal der Landwirtschaftskammern ([www.lko.at/Rubrik Recht und Steuer](http://www.lko.at/Rubrik%20Recht%20und%20Steuer)) sind nützliche Informationen und Tipps über Abwicklung und Ablauf der Einheitswert-Hauptfeststellung zu finden.

Nadine Haselsberger & Evelin Häfele, 4B

12.06.2014 Betriebsbesichtigungen in Imst - 2A

Wir organisierten eine betriebswirtschaftliche Exkursion nach Imst.

Agrarzentrum West - Versteigerungshalle Imst



Als erstes bekamen wir eine sehr interessante Führung im Agrarzentrum West. Uns imponierte, dass uns Herr Martin Kapeller einen realistischen Blick in die Betriebsabläufe ermöglichte.



Seit Mitte September 2010 steht mit dem Agrarzentrum West in Imst ein moderner, funktioneller Bau für Versteigerungen und Tierschauen im Tiroler Oberland zur Verfügung. Der Bau kostete rund 7,1 Mio. €. Alle zwei bis drei Wochen findet hier eine Versteigerung statt. An „guten Tagen“ kommen bis zu 370 Tiere.

Das Agrarzentrum West besteht aus drei Trakten:



1. Versteigerungshalle / Restaurant: Die Versteigerungshalle ist der Mittelpunkt des Agrarzentrums. Dort haben 400 Leute Platz. Vor der Versteigerung wird die Versteigerungshalle mit Sägemehl eingestreut. In der ersten Reihe sitzen die HändlerInnen. Da sie viele Stunden dort verbringen, haben sie einen gepolsterten Platz. Möchte man ein Tier im Agrarzentrum West versteigern lassen, muss das Tier über das Internet oder direkt in der Versteigerungshalle angemeldet werden. Die Halle wird auch als Veranstaltungshalle, wie z.B. für (Frühjahrs-)Konzerte verwendet.



2. Stallungen / Handelsstall: Dort ist Platz für 196 Tiere. Bei Versteigerungsterminen sind alle Stellplätze belegt. Wenn ein Tier nach der Versteigerung nicht sofort mitgenommen wird, fällt pro Tag Futtergeld an.

3. Quarantänestation: Sie darf ohne Schutzbekleidung nicht betreten werden.



Mehr Informationen unter agrarzentrumwest.at.

ISSBA in Imst

Als nächste Station stand der gemeinnützige Verein ISSBA auf unserem Programm. ISSBA steht für „Initiative zur Stärkung persönlicher, sozialer und wirtschaftlicher Stabilität Benachteiligter am Arbeitsmarkt“. Der Verein wurde 1989 von engagierten Privatpersonen in Imst gegründet. Alle Vorstandsmitglieder üben ihre Funktion ehrenamtlich aus. Ziel des Vereines ist die Schaffung von Arbeitsplätzen für jene Personen, die am Arbeitsmarkt besonders benachteiligt sind.

ISSBA bietet befristete Arbeitsplätze (= Transitarbeitsplätze) in verschiedenen Arbeitsbereichen in Imst und Reutte. Durch fachliche Anleitung, ausgewählte Schulungsmaßnahmen und begleitende sozialpädagogische Beratung werden die MitarbeiterInnen auf das Bestehen in der künftigen Arbeitswelt vorbereitet. Ziel ist der (Wieder-)Einstieg ins Berufsleben. Mehr Informationen unter issba.at.



Alpine Coaster in Imst

Den Abschluss bildete eine Wanderung zur Bergstation und eine rasante Abfahrt mit dem Alpine Coaster in Imst. Mehr Informationen unter imster-bergbahnen.at.

Thomas Niederhauser, 2A

12.06.2014 Botanischer Garten - 1B

Im Rahmen unseres Biologieunterrichts besuchten wir mit Frau DIⁱⁿ Andrea Illmer-Zotlöterer den Botanischen Garten in Innsbruck, um uns näher über die Herkunft und Wirkung von psychoaktiven Stoffen zu informieren.



Zu Beginn wurden wir in zwei Gruppen geteilt und bekamen anschließend Informationen zu den Inhaltsstoffen verschiedener Pflanzen. Wir erfuhren viel über den Kaffeestrauch, den Kakaotrauch und die Vanille, die übrigens zu den Orchideengewächsen gehört. Die beiden Biologinnen, die uns durch den Botanischen Garten führten, erklärten uns auch, dass Giftpflanze nicht gleich Giftpflanze ist, denn viele können auch Heilpflanzen sein. Manche Giftpflanzen, die für uns Menschen - teilweise auch für die Tiere - giftig sind, enthalten Inhaltsstoffe, die für Medikamente verwendet werden (können).



DIⁱⁿ Andrea Illmer-Zotlöterer

12.06.2014 Richtiges Kompostieren - 1B, 2B



Im Rahmen des Faches „Landwirtschaftlicher praktischer Unterricht“ lernten die Schülerinnen und Schüler der 1B alles Wichtige über das richtige Kompostieren und kehrten den Hof.

DIⁱⁿ Andrea Illmer-Zotlöterer



12.06.2014 Kirschen ernten & Hagelnetze öffnen - 1B



Im Rahmen des Faches „Landwirtschaftlicher praktischer Unterricht“ ernteten die Schülerinnen und Schüler der 1B die Kirschen im Schulgarten und öffneten die neuen Hagelnetze.

DIⁱⁿ Andrea Illmer-Zotlöterer



2013/2014 Reife- und Diplomprüfung - 5jährige Langform



Abbildung 261: Maturantinnen und Maturanten der 5B mit der Prüfungskommission unter der Leitung von Frau Drⁱⁿ Ursula Fritz

Maturavorsitzende

Drⁱⁿ Ursula Fritz

Prüfungskommission

Schulleiter DI Siegfried Hanser, Mag. Dr. Bernhard Beiler, Mag. Dr. Paul Brugger (Klassenvorstand), Mag^a Andrea Hackl, DIⁱⁿ Ute Hiederer-Willi, Profⁱⁿ DIⁱⁿ Beate Mayerl, Ingⁱⁿ Dipl.Pädⁱⁿ Maria Raitmair, Mag. Andreas Rohrmoser, Mag^a Elisabeth Tschellnig, Mag^a Bernadette Wagnleithner, Mag^a Marisa Wimmer

Schriftlich 5B

Montag, 5. Mai 2014: Deutsch-Klausur

Dienstag, 6. Mai, bis Freitag, 9. Mai 2014: Fächerübergreifendes Projekt

Fächerübergreifendes Projekt mit dem Generalthema: „Sich ändernde Rahmenbedingungen erfordern ein zukunftsorientiertes und wirtschaftliches Handeln“

In den Unterrichtsgegenständen:

- Betriebswirtschaft und Rechnungswesen
- Ernährung und Lebensmitteltechnologie
- Nutztierhaltung
- Pflanzen- und Gartenbau

Gesamt: 28 Stunden

Montag, 12. Mai 2014: wahlweise Betriebswirtschaft und Rechnungswesen oder Englisch-Klausur

Mündlich 5B

Donnerstag, 12. Juni, bis Freitag, 13. Juni 2014

Ergebnisse unserer Maturantinnen und Maturanten

Mit ausgezeichnetem Erfolg und ausschließlich „Sehr gut“ bestanden

Elisabeth Fritz

Mit ausgezeichnetem Erfolg bestanden

Patrizia Knoflach

Chiara Kron

Jasmin Larcher

Barbara Liner

Magdalena Nesensohn

Hannes Wechselberger

Mit gutem Erfolg bestanden

David Fagschlunger

Elisabeth Reinalter

Sabrina Walch

Julia Walder

Veronika Zach

Bestanden

Anna Haider
Anna Horngacher
Victoria Huber
Anna Kluibenschädl
Sonja Lackner
Daniela Matt
Julia Mayr
Theresa Nolf
Valentina Rigger
Katharina Schedlberger
Sarah Schranz
Maria-Anna Wolfenstetter

2013/2014 Reife- und Diplomprüfung - 3jähriger Aufbaulehrgang



Abbildung 279: Maturantinnen und Maturanten der 3A mit der Prüfungskommission unter der Leitung von HR Dipl.-Ing. Gottfried Kellner

Maturavorsitzender

HR Dipl.-Ing. Gottfried Kellner

Prüfungskommission

Schulleiter DI Siegfried Hanser, Mag. Dr. Bernhard Beiler, MMag^a Julia Gasser, Mag. Georg Hofer, DIⁱⁿ Ute Hiederer-Willi, OStRⁱⁿ Profⁱⁿ Mag^a Agnes Jordan, Mag^a Ingrid Klema-Costa, Profⁱⁿ DIⁱⁿ Beate Mayerl, Ingⁱⁿ Dipl.Pädⁱⁿ Monika Schreiner (Klassenvorständin), und Mag^a Hannah Schwarz

Schriftlich 3A

Montag, 5. Mai 2014: Deutsch-Klausur

Dienstag, 6. Mai, bis Freitag, 9. Mai 2014: Fächerübergreifendes Projekt

Fächerübergreifendes Projekt mit dem Generalthema: „Die Bedeutung der biologischen Landwirtschaft für unsere Umwelt und Gesundheit“

In den Unterrichtsgegenständen:

- Betriebswirtschaft und Rechnungswesen
- Ernährung und Lebensmitteltechnologie
- Nutztierhaltung
- Pflanzen- und Gartenbau

Gesamt: 28 Stunden

Montag, 12. Mai 2014: wahlweise Betriebswirtschaft und Rechnungswesen oder Englisch-Klausur

Mündlich 3A

Montag, 16. Juni bis Dienstag, 17. Juni 2014

Mit ausgezeichnetem Erfolg bestanden

Tanja Bitschnau
Elisabeth Haberl

Mit gutem Erfolg bestanden

Anja Cäsar
Katharina Fender
Christine Fuchs
Anna Wanger

Bestanden

Stephanie Berger
Verena Bolter
Silke Emberger
Tanja Falkner
Romana Gasser
Anja Gensbichler
Bettina Gollner
Sarah Häusler
Helena Lumper
Petra Luttinger
Anna Schett
Lena Schett
Andrea Schwaiger
Christina Schwaiger-Fleckl
Stefanie Siehs
Teresa Stock
Tobias Venier
Manuel Winkler

16.06.2014 Betriebe im Tiroler Oberland - 1A, 2A



DI Daniel Nigg und Mag^a Andrea Hackl organisierten für die 1A und 2A einen interessanten Tag im Tiroler Oberland. Erste Station war der sogenannte „Walserhof“, auf dem unter anderem die „Zammer Sonntagshendln“ produziert werden. Zwei Metzger und ein kaufmännischer Angestellter zeigten uns den Betrieb.

Walserhof in Zams - Produktion des „Zammer Sonntagshendls“

Der Walserhof am heutigen Standort wurde im Jahr 1999 von Günther Walser errichtet. Schon damals hatte man sich dem Gedanken der Regionalität verschrieben. Neben einem Stall für 70 Rinder wurde eine der ersten Biogasanlagen Westösterreichs und der damals einzige EU-Schlachthof für Rinder und Schweine in Tirol errichtet.

Im Frühjahr 2013 wurde der Hof von Silvia und Thomas Walser übernommen. Das Konzept des Hofes wurde überarbeitet. Elementarer Bestandteil des Konzeptes war es, den Hof zukünftig nach biologischen Kriterien zu führen und zusätzlich zu den Rindern Alpakas und Hühner zu halten.





Der Stall wurde im Sommer 2013 entsprechend adaptiert und um Hühner- und Alpakastallungen erweitert. Um den Tieren optimale Lebensbedingungen zu bieten, wurde auch das komplette Außengelände umgestaltet (Auslaufmöglichkeiten).

Wir sahen den Schlachthof für Rinder, die Kühlkammer mit den Schlachtkörpern von 13 Rindern und den separaten Hühnerschlachtraum.



Die Hühner - eine langsam wachsende Biorasse - leben in überschaubar großen Herden. Der Hühnerstall (vier separate Räume) ist mit Fußbodenheizung, Be- und Entlüftungsanlage, automatischer Wasser- und Futterversorgung und ausreichend Tageslicht ausgestattet. Weiters ermöglicht entsprechendes Einstreumaterial den Tieren das arteigene Verhalten des Scharrens. Im Kükenstall werden Hobelspäne aus Zirbe verwendet. In der mindestens achtstündigen Dunkelphase können sich die Hühner erholen.

Die Hühner werden mit eigenerzeugtem Bioweizen gefüttert, der mit innovativen Verfahren angekeimt wird. Dieser Weizen ist für die Tiere wesentlich leichter zu verdauen. Es bilden sich wertvolle Enzyme und Vitamine, was sich positiv auf die Tiergesundheit auswirkt.

Ab dem Alter von ca. vier Wochen sind die Tiere robust genug, um den großzügigen Wintergarten zu benutzen. Der eingestreute Raum steht den Tieren jederzeit zur Verfügung. Vom Wintergarten kommen die Hühner auf den begrünten Auslauf. Im Auslaufgelände gibt es auch die Möglichkeit, ein Sandbad zu nehmen. Dies ist besonders wichtig für das Wohlbefinden und die Gefiederpflege.

Das „Sonntagshendl“ wird von Familie Walser über „Eurogast Grissemann“ in Zams, Hörtnagl-Filialen in Innsbruck und zwei Bioläden selbst vermarktet.

Mehr Informationen unter sonntagshendl.at.

Turabauer - Gerhard Maass in Prutz - Tiroler Bergmarille





In Prutz - am Ausgang des Kaunertals - im Dreiländereck Österreich - Schweiz - Italien, herrschen überraschenderweise beste Bedingungen für den Marillenanbau. Gerhard Maass hat nach zweimaligem, massivem Feuerbrandbefall in seiner Obstplantage vor rund 10 Jahren auf Marillen umgestellt. Mittlerweile umfasst seine Plantage rund 10.000 Marillensäulen und damit scheint er der größte Marillenanbauer Österreichs zu sein. Ihn selbst interessieren aber solche Zahlen nicht.



Das niederschlagsarme (unter 500 mm), relativ warme (weil ringsum Berge sind) Kleinklima in Prutz auf fast 900 Meter Seehöhe bietet in Kombination mit der rund 2 Meter (!) hohen Humusschicht (angespült und aufgestaut entlang einer alten Mauer) optimale Bedingungen für die Marille. Die Marille gehört zur Familie der Rosengewächse und liebt anscheinend den sonnigen Standort im „Oberen Gericht“.



Herr Maass erklärte uns sehr ausführlich die Arbeiten im Marillenanbau vom Frühjahr bis zur Ernte. Leider gab es heuer am 19. April Nachtfrost. Trotz Eineisen wurden viele Blüten beschädigt. Heuer muss sein Betrieb mit einem 80%igen Ernteausfall fertig werden. Gegen Frost gibt es in Österreich - im Gegensatz zum Hagel - keine Versicherung. Dennoch wird er die verbliebenen Früchte zum Vorjahrespreis an seine StammkundInnen verkaufen.



Nach dem Rundgang in der Plantage zeigte uns Familie Maass den Brennraum mit Ausschank und dem stylischen Verkaufsraum. Ein Film zeigte uns den Weg von den blühenden Marillensäulen zum edlen Destillat bzw. zur Marillensmarmelade. Wir bekamen Holundersaft, und wer wollte, durfte selbsterzeugten Johanniskör verkosten.

Der größte Teil der „Obergrichtler Bergmarille“ wird direkt ab Hof verkauft. Die übrigen Früchte werden in der hauseigenen Brennerei verwertet. Hier finden auch Äpfel, Zwetschken, Spenlinge sowie Schwarze Johan-

nisbeeren zu ihrer hochgeistigen Vollendung. Mittlerweile werden mehr als 40 Edelbrände und Liköre erzeugt, die einen guten Ruf weit über die Region hinaus genießen und schon so manche Auszeichnung eingesammelt haben. Gerhard Maass vulgo „Turabauer“ produziert Edelbrände mit faszinierender Fruchtigkeit.

Beim World-Spirits-Award gewann er schon viele Preise. Superstar der Veranstaltung 2014 war „Der Tiroler Edle“ - eine Destillerie-Kooperation der beiden österreichischen Brenner Gerhard Maass und Christoph Kössler. Auf Anhieb holten sie vier World-Spirits-Awards sowie je zweimal die Titel „World-Class Distillery“, „Distillery of the Year Gold“ und für zwei Produkte die Auszeichnung „Spirit of the Year“.

Mehr Informationen unter world-spirits.com & maass-brand.at.

Für viele von uns war dieser Betrieb der interessanteste, den wir im Laufe unserer Schulkarriere besucht haben. Wir bedanken uns herzlich bei Herrn Maass für die sehr interessante Führung und seiner Familie für die gute Bewirtung. Auch den angeschlossenen Hofladen mit regionalen Produkten können wir wärmstens empfehlen.



Serfauser Lauser - Gerhard Sturm und Norbert Ruetz in Untertözens

Dritte und letzte Station unserer Exkursion war ein Besuch beim „Serfauser Lauser“.



Gerhard Sturm, der durch seine Klage bei der EU gegen das GKI-Kraftwerk weit über die Grenzen Untertözens hinaus Berühmtheit erlangt hat, nahm uns auf eine sehr unkonventionelle - ja fast spirituelle - Reise durch sein Museum mit.

Christian Sturm kaufte in Tösens bei der alten Römerbrücke einen Bauernhof, zu dem eine alte verfallene Mühle gehörte. Diese Mühle restaurierte er mit viel Liebe und Kleinarbeit in einer Zeit von rund fünf Jahren und führte sie wieder ihrer ursprünglichen Bedeutung zu.

Das Museum „Serfauser Lauser“ bei Tösens ist unkonventionell und facettenreich. Das Museum zeigt u. a. eine Ansammlung bäuerlicher Gerätschaften. Wir lernten viel über die alpine Vegetation.





Auf den Feldern vor der Mühle baut Christian Sturm alte Getreidesorten an. Wir konnten den ganzen Prozess vom Korn, der Ernte, dem Mahlen des Getreides bis hin zum Brotbacken nachvollziehen. Seine Frau Gerti hat einen Kräutergarten und im Hofladen werden selbstgemachte Produkte verkauft.

Nach der Führung durch das „Museum“, das auf mehrere Gebäude aufgeteilt ist, zeigte uns Bäckermeister Norbert Ruetz, wie er aus Vollkornmehl Vinschgerln und eine Art von Wachauer Weckerln macht. Natürlich durften wir das frische Brot auch gleich verkosten.



Sowohl Christian als auch Norbert haben einen sehr interessanten Blickwinkel, mit dem sie das Leben, die Politik und die Natur betrachten. Nicht jede(r) von uns muss ihre Ansichten teilen. Zum Nachdenken haben sie uns aber allemal angeregt.

Wir danken allen Betrieben und unseren BegleitlehrerInnen herzlich für den interessanten Exkursionstag!

Thomas Niederhauser, 2A

17.06.2014 Exkursion zur Gebirgsimkerei - 2A



Mag^a Ingrid Klema-Costa begleitete uns auf der Betriebsbesichtigung, die uns ins schöne Ötztal - exakt nach Längenfeld - führte. Marcel Klotz zeigte uns seinen imposanten Betrieb - die Bergimkerei. Die Führung startete gleich bei einem Bienenstock.

Das Ernten der Produkte, wie Honig in den verschiedensten Geschmacksrichtungen, vielfältige Blütenpollen, Kittharz oder auch Propolis genannt und nicht zuletzt das Bienenwachs, das als die eigentliche Bienenwohnung gilt, sind schöne Momente in der Imkerei.



Uns wurde der Aufbau eines Bienenvolkes erklärt, wir sahen die Bienen und vor allem natürlich auch die Bienenkönigin.

Nach gut einer Stunde wechselten wir in den Verarbeitungsraum, wo wir die Schleudern und Abfüllanlagen sahen. Herr Klotz erklärte uns alles über die Bienenzucht - vor allem über die Königinnenzucht.

Abschließend durften wir die qualitativ hochwertigen Produkte verkosten: Honig in den verschiedensten Geschmacksrichtungen auf gutem Brot, Original Ötztaler Cremehonig mit Blütenpollen, Propolis-Dragees und Honigwein (Met).



Mehr Informationen unter oetztaler-gebirgsimkerei.at.

Monika Holzknecht, 2A



18.06.2014 Maturafeier

Mit einer feierlichen Zeremonie und der Überreichung der Zeugnisse endeten die diesjährigen Reife- und Diplomprüfungen an der hfs Kematen. Zum Festgottesdienst und zur anschließenden Feier stellten sich die Eltern der MaturantInnen, Freunde sowie Ehrengäste ein. Den Festgottesdienst in der Pfarrkirche Kematen feierte mit uns Gemeindepfarrer Dr. Dariusz Hrynyszyn. Gestaltet wurde er von den SchülerInnen der 2A mit Mag^a Ingrid Klema-Costa und der 4B mit Mag^a Bernadette Wagnleithner.





Danach würdigten in feierlichem Rahmen DI Siegfried Hanser und die Ehrengäste die Leistungen unserer AbsolventInnen. Als Ehrengäste konnten wir Ökonomierat Landeshauptmannstellvertreter Josef Geisler, Pfarrer Dr. Dariusz Hrynyszyn, den Vorsitzenden der Prüfungskommission der 3A, Hofrat Dipl.-Ing. Gottfried Keller, Nationalrat Hermann Gahr und Bezirksbäuerin Maria Kranebitter begrüßen.







Der Vorsitzende der Prüfungskommission, HR Dipl.-Ing. Gottfried Kellner, ließ die Prüfungstage der 3A Revue passieren und lobte die gezeigten Leistungen der SchülerInnen sowie der LehrerInnen.





Franziska Gasteiger aus der 2A gab uns besinnliche Gedanken mit auf den Weg:

Strickwerk - Lebenswerk

Wir alle stricken unser Leben jeden Tag ein Stück weiter. Die einen stricken liebevoll und sorgsam, man merkt, welche Freude es ihnen bereitet, ihr „Lebenswerk“ zu gestalten. Die anderen stricken mühevoll und ungern. Man merkt, welche Kraft und Mühe es sie kostet, ihren Lebensfaden jeden Tag neu aufzunehmen. Manche wählen ein kompliziertes Muster, andere ein ganz schlichtes. Bei den einen ist es ein buntes Maschenwerk, bei anderen ein Stück in tristen Farben.

Nicht immer können wir die Farbe selber wählen, und auch die Qualität der Wolle wechselt, mal weiß und flauschig weich, mal grau und kratzig. Und öfter lässt man eine Masche fallen, oder sie fallen ohne unser Zutun, und zurück bleiben Löcher und ein unvollendetes Muster. Manchmal reißt der Faden und es hilft nur ein Knoten. Wenn wir unser Leben betrachten, wissen wir genau, welche Stellen das sind. Und oft geschieht es, dass einer sein Strickzeug in die Ecke wirft.

Es bleibt uns verborgen, wie viel Lebensfaden wir noch zu stricken haben. Aber wir haben die Nadeln in der Hand, können das Muster wechseln, die Technik und das Werkzeug. Nur aufribbeln können wir nichts, auch nicht ein kleines winziges Stück.

Aber wie es auch geworden sein mag, das Strickwerk unseres Lebens, in Gottes Augen ist es einmalig und kostbar. Unter seinem liebevollen Blick lösen sich Knoten und Verdrehungen, wird Fehlendes ergänzt, verwandeln sich Laufmaschen in Muster. Mit sicherer Hand fügt er unser Strickzeug ein ins Ganze seines großen wunderbaren Schöpfungsmusters.



Die MaturantInnen freuten sich mit den Eltern und den insgesamt über 220 Festgästen über die erfolgreiche Matura. **Es waren 58 KandidatInnen angetreten, 48 bestanden alle Prüfungen im ersten Termin, davon neun mit ausgezeichnetem Erfolg und neun mit gutem Erfolg. Elisabeth Fritz - aus der 5B - konnte alle Teilprüfungen mit „Sehr gut“ ablegen!** Herzliche Gratulation unseren erfolgreichen KandidatInnen!





Beim abschließenden Festessen bewies die Schule einmal mehr, wie gut die Schülerinnen und Schüler (traditionell die 2B und 4B) kochen und servieren.

Es wurde noch einmal kräftig gefeiert, angestoßen und dann hieß es für die SchülerInnen, Abschied von unserer Schule nehmen.







23. - 27.06.2014 Italien-Genussreise - 2A



Verena Klausner hat für uns - über das Reisebüro Agria, das wir hiermit gerne weiterempfehlen - unsere fünftägige Italiengenussreise organisiert. Simone Kaiser, unsere Reiseleiterin von Agria, und Hansi, der beste Busfahrer von Busreisen Auderer in Imst, machten gemeinsam mit unseren Begleitlehrerinnen DIⁱⁿ Ute Hiederer-Willi und Mag^a Andrea Hackl diese Woche in Italien für uns 20 Schülerinnen und Schüler zu einer unvergesslichen Zeit.

1. Tag

Radoarhof von Edith und Norbert Blasbichler in Feldthurns: Weingut - Brennerei - Biohof

Herr Blasbichler zeigte uns voller Enthusiasmus seinen liebevoll geführten Betrieb, der direkt am „Südtiroler Keschnweg“ liegt. Beginnend beim Original Grauvieh über den Weinkeller, den Obstgarten und den Garten gelangten wir zum Ab-Hof-Verkauf. Auf der Terrasse durften wir uns von der hohen Qualität des selbsterzeugten Apfelsafts überzeugen. Wer wollte, konnte auch einen Schluck des ausgezeichneten Bioweins kosten.

Besonders beeindruckt waren wir von der engagierten Führung des Biobetriebs. Herr Blasbichler erklärte uns auf jede Frage sehr genau, wie und warum auf seinem Betrieb so gearbeitet wird: z. B. die Funktionen des Blühstreifens im biologischen Obstbau oder das Brennen mit der eigenen Brennanlage. Er erklärte uns auch einprägsam, warum er sich schon allein aus zeitlichen Gründen bei der Weinproduktion nicht nach kurzfristigen Trends richten kann. Zwischen dem Anbau der Reben und dem ersten Wein liegen mehrere Jahre!

Wir bedanken uns an dieser Stelle noch einmal herzlich bei Herrn Blasbichler für die engagierte Führung.

Mehr Informationen unter radoar.com.











Stadtbummel in Bozen

Mittags verbanden wir Stadtbummel und Essen in Bozen, ehe es Richtung Kaltern ging.



Weingut Dominikus in Kaltern: Eigenbauweine



Herr Georg Morandell hieß uns herzlich auf seinem Weinbaubetrieb willkommen. An den sonnigen Hängen des Weingutes oberhalb des Kalterer Sees baut er die drei typischen Südtiroler Weinsorten Vernatsch, Lagrein und Gewürztraminer an.

Er hob die geografischen Besonderheiten rund um den Kalterer See (vor allem den warmen Südwind „Ora“) hervor, die den Weinanbau so begünstigten und ging in seinen Erklärungen auch darauf ein, dass er mit anderen Weinbaubetrieben auf Qualität statt auf Quantität setzt, um den vor Jahren schlechten Ruf der „Kalterer See“ Weine zu revidieren.





Das Highlight der Führung war natürlich der beeindruckende „Weinkeller“. Die zahlreichen Gänge, Kammern, Winkel, Nischen usw. hat sein Vater (alleine!) in Handarbeit jahrzehntlang gegraben. Jetzt werden diese Gemäuer für Firmenevents und Weinverkostungen verwendet.





Auch wir konnten die qualitativ hochwertigen und charaktervollen Weine im besonderen Ambiente verkosten. Wir bedanken uns bei Familie Morandell für die interessante Führung!



Mehr Informationen unter [dominikus.ithttp://www.radoar.com/](http://www.radoar.com/).



Hotel Europa in Desenzano del Garda - Gardasee

Der Gardasee, Italiens größter See, ist eine einzigartige landwirtschaftliche Insel. Zitronen, Zypressen, Palmen, Oliven und Wein gedeihen hier prächtig. Um den See reihen sich viele malerische Orte mit historischem Hintergrund. Wir nächtigten bestens im Hotel Europa in Desenzano del Garda direkt am Gardasee. Einige nützten die Abendstunden noch zum Schwimmen.



2. Tag

Manestrini - Olivenölproduktion in Soiano del Lago

Morgens besuchten wir einen Olivenölbetrieb. Der Gardasee ist in der ganzen Welt für seine zahlreichen Olivenbaumkulturen bekannt. Dank des milden Klimas werden hier bereits seit der Antike Oliven angebaut.





Wir bekamen eine interessante Führung, zuerst im Olivenhain und dann in der Olivenölpress. Dort konnten wir auch verschiedene Olivenöle verkosten und aßen Oliven, aber auch Olivenpaste. Im Verkaufsraum testeten wir voller Begeisterung auch verschiedene Essige und kauften fleißig ein.

Mehr Informationen unter manestrini.it.



Verona - Stadtführung und Zeit zur freien Verfügung





Verona - die Stadt von Romeo und Julia - ist ein Ort voller Leben und Geschäftigkeit. Sie ist von seltener Schönheit, die vor allem durch ihre geschichtliche Entwicklung und die unvergleichbar gut erhaltenen historischen Bauten gekennzeichnet ist. Das Amphitheater stand dann auch im Mittelpunkt der Stadtführung. Den Abschluss bildete der Besuch bei „Julias Balkon“.






Acetaia Malpighi - Aceto Balsamico Tradizionale di Modena



In der idyllisch gelegenen Acetaia Malpighi wird in fünfter Generation seit 1850 Aceto Balsamico Tradizionale di Modena hergestellt. Am Betrieb lagern mehr als 2.800 Fässer mit dem „Oro nero“ (Schwarzes Gold).



Nach dem Kochen der Trauben kommt der Essig in das erste große Fass. Im Laufe der Zeit kommt der Essig in immer kleinere Fässer und wird immer edler und somit auch teurer. Der teuerste Essig - viele Jahrzehnte alt - kostet in einer „Miniaturflasche“ rund 470,- Euro.



Bei der Verkostung konnten wir verschiedene Essige probieren - manche mit gewöhnungsbedürftigen Geschmacksrichtungen (Minze, Vanille, ...). Der Betrieb verkauft die Produkte weltweit - offensichtlich sehr erfolgreich.



Mehr Informationen unter massimomalpighi.it.

Bei der Essigmanufaktur trafen wir auch auf Kollegen der Landwirtschaftlichen Fachschule Grottenhof-Hardt, mit denen wir uns das nicht so tolle Hotel in Modena (in einem Satellitenstadtteil) teilten. Manche besuchten abends die Altstadt oder genossen eine Pizza und einen der ersten Fußball-WM-Abende.



3. Tag

Käserei Parmigiano Reggiano DOP in Modena und Besichtigung des angeschlossenen Milchviehbetriebes

Morgens besuchten wir eine Käserei, die den berühmten Parmigiano Reggiano DOP herstellt. Wir kamen rechtzeitig. Die Mitarbeiter waren gerade dabei den Käse aus der Molke zu heben und in die Formen zu geben.





Parmigiano Reggiano wird in einem klar umgrenzten Gebiet in der Region Emilia-Romagna hergestellt. Für die Produktion gelten strenge Auflagen. So ist etwa die Silofütterung verboten.



Der Betriebsleiter persönlich führte uns durch seinen beeindruckenden Betrieb. Wir sahen, wie der Käse entsteht, wo er in der Salzlacke haltbar und anschließend gelagert wird. Überrascht hat uns, dass die meisten Laibe nicht am Betrieb, sondern bei der Bank (!) lagern. Sie dienen einerseits als Sicherheit für Kredite und andererseits sind sie in diesen Depots vor Dieben sicher. An dem Betrieb, den wir besichtigen konnten, wurden vor rund zwei Jahren 50 Käselaike gestohlen. Es gab aber in der Region schon einen Vorfall, bei dem 500 (!!!) Stück von Profis gestohlen wurden.





Wir verkosteten drei verschiedene alte Käse und kauften im angeschlossenen Verkaufsraum ein. Auf der gegenüberliegenden Straßenseite lag der Milchviehbetrieb mit rund 250 Kühen. Wir waren von der Größe, dem Futter und der Organisation überrascht. Die Stimmung war eher düster.



Wir sahen viele Kühe, die für den nächsten Tierarztbesuch gekennzeichnet waren. Kein schöner Anblick. Eine Kuh hatte auch eine riesige Zyste. Uns verwunderte es sehr, dass diese offensichtlich so lange unentdeckt und somit unbehandelt geblieben war.



Wir sahen auch den 16fach-Fischgräten-Melkstand und den imposanten Milchtank. Die Umstellung auf einen Melkroboter kommt deshalb nicht in Frage, weil die Milch innerhalb kürzester Zeit nach dem Melken zu Käse verarbeitet werden muss, um den strengen Herstellungsvorgaben des Parmigiano Reggiano DOP zu entsprechen.



Lido di Jesolo - Hotel Windsor

Weil die Sonne heftig in Strömen schien, brachen wir ohne Zwischenstopp in Bologna nach Jesolo auf. Im Hotel Windsor (hotelwindsorjesolo.it), das wir empfehlen können, bezogen wir unsere Zimmer und manche von uns sahen zum ersten Mal das Meer.



Muscheln sammeln, Sand spielen und Shopping standen am Programm. La dolce vita!





4. Tag

Venedig - Stadtbesichtigung mit Führung

Mit dem Schiff ging es nach Venedig, wo wir eine sehr interessante, sympathische Führung genießen konnten. Venedig und seine Lagune stehen seit 1987 auf der UNESCO-Liste des Weltkulturerbes.







Dann ging es mit dem Schiff zurück zum Punta Sabbioni.

Jesolo - wieder Badespaß pur

Von Venedig retour in Jesolo nützten wir den Strand ausgiebig.



Abends gingen wir gemeinsam in ein Restaurant, in dem wir nochmals die landestypischen Spezialitäten genossen. Ausklingen ließen wir den Abend bei einer kleinen Strandparty.



5. Tag

Reisbaubetrieb in Isola della Scala



Als letzter Betrieb stand das Unternehmen von Familie Melotti in Isola della Scala am Programm. 1% der Weltproduktion an Reis wird in Italien angebaut und seit 1985 auch von Familie Melotti in der Poebene. Wir bekamen eine interessante Einführung, sahen einen Film, der uns die Produktion über das Jahr zeigte und besichtigten dann die Lager und die Abfüllhallen.





Risotto in allen Variationen gehört zur Cucina Italiana - daher ist es eigentlich logisch, dass auch Reis in Italien angebaut wird. Das war uns aber nicht allen bewusst.

Der Betrieb produziert viele Tonnen Reis jährlich, mehr als 2/3 davon werden am Hofladen direkt vermarktet. Beeindruckend. Die Familie kreiert immer wieder neue Produkte aus Reis und betreibt ein Restaurant, in dem ausschließlich Gerichte aus Reis serviert werden. Seit einem Jahr betreibt sie nach diesem Konzept auch ein Spezialitätenrestaurant in New York.

Wir kauften auch kräftig im ansprechenden Hofladen ein.

Mehr Informationen unter melotti.it.



Anschließend brachten uns Giovanni e Simone bestens nach Kematen zurück. Wir werden wohl noch lange von dieser informativen Italienreise reden ... Schön war's!



Mag^a Andrea Hackl

26.06.2014 Tiroler Landestheater - 4B

Ein Blick hinter die Kulissen des Tiroler Landestheaters



Nachdem der Dramaturg Axel Gade bereits an unserer Schule war, um eine Einführung in das Stück „Woyzeck“ zu machen und die Klasse das Theaterstück besucht hatte, wollte die 4B auch einmal hinter die Bühne des Landestheaters schauen.

Auch hier konnte Axel Gade die Schülerinnen und Schüler mit seinem Erzählen fesseln und viele kamen aus dem Staunen nicht mehr heraus.



Das, was die Zuschauerinnen und Zuschauer an einem Theaterabend sehen, ist nur die „Spitze des Eisberges“. Was alles nötig ist, um eine Aufführung zu verwirklichen: viele, viele unermüdliche Bühnenarbeiter und -techniker, Malerinnen, Perückenmacherinnen, Schneiderinnen, Garderobiere, Bühnenbildnerinnen, ...

Ihnen allen konnten wir über die Schultern schauen und eine Ahnung davon bekommen, wie der Theaterbetrieb läuft.

Gearbeitet und geprobt wurde bereits für die nächste Spielsaison. Was wir uns im Herbst nicht entgehen lassen wollen: die Oper „Hänsel und Gretel“ - bei der „unser“ Schauspiellehrer Konrad Hochgruber mitwirkt und den wir überraschend im Theater bei der Probe getroffen haben - und „Die Räuber“ von Friedrich Schiller.

Außerdem möchten einige Schülerinnen auch unbedingt einmal das fantastische Innsbrucker Tanzensemble sehen. Also viele Pläne für das nächste Schuljahr!



Mag^a Doris Greber

26.06.2014 Kälberiglu zusammenbauen - 1B



Im Rahmen des Faches „Landwirtschaftlicher praktischer Unterricht“ bauten die Schülerinnen Nadine Flir und Emily Schot einen neuen Kälberiglu zusammen. Die neugeborenen Original Tiroler Braunvieh-Kälber werden sich darin sicher wohl fühlen.

DIⁱⁿ Andrea Illmer-Zotlöterer

27.06.2014 Ehnbachklamm Zirl - 4B

Mag^a Claudia Pittl und MMag^a Julia Stella Gasser erlebten gemeinsam mit den Schülerinnen und Schülern der 4B einen gemütlichen Nachmittag in der Ehnbachklamm, wo gemeinsam nach einer schönen Wanderung noch gegrillt wurde.

29.06. - 03.07.2014

Sommersportwoche 1B

Jugendhotel Weitenmoos/St. Johann i. P.

Die 1B nützte die letzte Zeit des Schuljahres für eine Sportwoche. Reiseziel war das Jugendhotel Weitenmoos, auf einer Anhöhe über St. Johann im Pongau gelegen. Im Mittelpunkt standen Abenteuer-Sportarten: Canyoning, Rafting, Adventure-Elemente. Die Guides begleiteten uns sehr sicher durch die Gefahren, wir genossen aber auch den zu ihrem (teils nassen) Job gehörenden trockenen Humor.

Das Jugendhotel selbst bietet viele Sportmöglichkeiten im Haus und in der unmittelbaren Nähe an: große Trampoline, Tennistische, ein Swimmingpool, Sportplätze. Ein weiterer Grund, dieses Haus zu wählen, liegt im netten Umgang der Betreiber-Familie Rohmoser mit den Jugendlichen und Lehrpersonen. Damit es auf keinen Fall jemandem langweilig wird, können Sportgeräte und eine große Zahl von Spielen ausgeborgt werden. Und nicht zu vergessen: das Essen schmeckt gut.

Unseren Begleitpersonen Frau Wagnleithner und Frau Schwarz war sehr daran gelegen, dass die Sportwoche den Namen auch auf jeden Fall verdiente. Gab es eine freie Stunde, so animierten sie ihre Schützlinge, ein Tischtennis-, Volleyball- oder Fußballturnier durchzuführen. Für Frau Wagnleithner wurde ihre Begeisterung für Fußball allerdings zum Verhängnis: Sie hatte zuwenig Respekt vor der Schusskraft ihrer Schüler, brachte die linke Hand zu spät in Sicherheit, - Diagnose: Hand gebrochen, Therapie: Gips. (Gut, dass es nicht die rechte Hand war oder gar ein Fuß!) Frau Schwarz nahm die tanzbegeisterten SchülerInnen unter ihre Fittiche und studierte mit ihnen fleißig Hip-Hop-Sequenzen ein.

Die SchülerInnen waren nicht „fad“ und nutzten die Sportmöglichkeiten wirklich gut aus, Highlights waren natürlich Canyoning und Rafting („voll cool“). Insgesamt war es für SchülerInnen wie Lehrerinnen eine ereignisreiche Woche, mit allerlei Mutproben und mit vielen Gemeinschaftserlebnissen, an die wir uns gerne erinnern.

1B & Mag^a Hannah Schwarz & Mag^a Bernadette Wagnleithner



Am 29.06.2013 - an einem Sonntag - machten sich 20 SchülerInnen der 1A mit Klassenvorstand Mag. Dr. Bernhard Beiler und Mag^a Andrea Hackl auf, um steirische Gewässer und Berge zu erobern. Der Nationalpark Gesäuse, genauer gesagt das Mooslandl, war unser Ziel.

Die eigentlich „nur“ fünfstündige Anreise verlängerte sich um gut eine Stunde, weil in Bischofshofen die Zugmaschine des Zugs ihren Dienst quittierte. Mit Schienenersatzverkehr kamen wir dennoch wohlbehalten im Mooslandl an. Nach dem Essen wurden die Hütten bezogen und die ersten trotzten dem kalten Wetter und testeten den Badesee.





Rafting auf der Salza



Fachkompetente Guides begleiteten die SchülerInnen durch die Woche, beginnend mit „Rafting auf der Salza“. Nachdem wir uns im Basiccamp mit Neoprenanzügen und -schuhen, Helmen und Schwimmwesten eingekleidet hatten und die Jause in wasserdichte Behälter für ein Picknick am Ufer verstaut war, ging es trotz

Regen mit dem Bus zur Einstiegsstelle. Zuerst hieß es Schwimmen und dann Paddeln. Und für die Mutigen gab es auch einen Sprung aus rund fünf Meter Höhe in die Salza. Besonders einige Mädls der 1A zeigten ausgeprägten Mut und sprangen gleich mehrmals ins kühle Nass.

Ein tolles Erlebnis in abenteuerlicher und landschaftlicher Hinsicht bei leider eher nass-kaltem Wetter! Aufwärmübungen verkürzten die Mittagspause am Ufer der Salza.





Sportliche und gesellschaftliche Spiele rundeten unseren Eröffnungstag ab. Dottore Beiler veranstaltete parallel zur gleichzeitig stattfindenden Fußball-WM in Brasilien ein Fußballturnier zwischen den Hütten. Rege HBLA Kematen: Jahresbericht 2013/2014 349

Teilnahme und voller Einsatz kennzeichneten die hochkarätigen Spiele! Besonders Nadine Muigg - die Sportkanone der 1A - konnte mit ihren Talenten die GegnerInnen in Schach halten. Leider resultierte aus ihrem vollen Körpereinsatz eine gebrochene Zehe ... was sich aber erst nach der Sportwoche eindeutig diagnostizieren ließ.



Spätabends ging es vor den Fernseher: WM-Spiel mit Verlängerung und Elfmeterschießen. 😊

„Kaiser-Gams“-Klettersteig bei Kaiserwetter

Am folgenden Tag wagte sich die 1A mit Klettergurt, Helm und Steigset auf den Klettersteig, der nichts für schwache Nerven ist. Beim Klettern auf einer Höhe von bis zu 300 Metern stießen einige an ihre Grenzen. Dennoch waren wir laut Guides die schnellste Schulgruppe auf dieser Tour. Alle Schülerinnen und Schüler der 1A verfügen über viel Fitness! Gratulation!



Beim Klettersteigkurs wird viel Know How rund ums Klettern vermittelt: z. B. bezüglich Ausrüstung, Klettertechnik, behelfsmäßige Bergemethoden, um jemanden in schwierigen Passagen zu unterstützen, gesichertes Abseilen im alpinen Gelände. Als Höhepunkt wurde von ALLEN der Parcours „High Flying Salztal“ mit seinen eindrucksvollen Flying Fox Passagen gewagt.









Am Abend hatten viele noch nicht genug vom Sport ... und genossen nach dem Klettern die Sport- und Relaxmöglichkeiten im Mooslandl ...





Ein Beach-Volleyball- und ein Fußballturnier zwischen den Hütten standen am Programm und spätabends wieder ein WM-Spiel. 😊





Mini-Rafting - Teamwork am „Wilden Fluss“



Am Mittwoch stellten wir uns den Mini-Rafts. Mini-Rafting ist die ideale Steigerung zum Rafting in den großen Rafts. Dem Motto folgend: Je kleiner das Boot, umso größer die Action! Vor der Fahrt erhielten wir eine genaue Einschulung, was am Fluss zu beachten ist.



Was wir am ersten Tag noch unter Anleitung unserer Guides gemacht hatten, durften wir nun in Dreier-Teams auf eigene Faust unternehmen und so paddelten wir den oberen Teil der Salza entlang, in einer langen Schlange von sieben Mini-Rafting Booten. Nadine Muigg und Frau Hackl nahmen gleich auf den ersten hundert Metern unfreiwillig ein Bad im Wildwasser. Als Verstärkung kam dann aber Sebastian Mayer ins Boot. An dieser Stelle sei ihm für das selbstlose Helfen und die souveräne Bewältigung der Salza noch einmal herzlich gedankt! 😊





Abends folgte wieder ein Fußballturnier zwischen den Hütten und spätabends ging es vor den Fernseher: WM-Spiel mit Verlängerung und Elfmeterschießen. 😊 Das geplante Lagerfeuer fiel den suboptimalen Wetterbedingungen zum Opfer.

Dann hieß es wieder die über sechsstündige Rückreise in Angriff nehmen ... Im Zug stieß die 1B, die in St. Johann in Pongau ihre Sportwoche genossen hatte, zu uns. Umweltbewusst Reisen - eine Selbstverständlichkeit in der HBLA Kematen.

Wir blicken auf eine sehr erfreuliche Sportwoche in Palfau (Mooslandl):

1. Sportprogramm: Alles mit der Organisation „Freelife“ Durchgeführte war ein Erfolg. Ein Dank an das äußerst engagierte und kompetente Team rund um Otto aus Palfau.

2. Verpflegung: Die Familie Gössweiner vom Mooswirt in Mooslandl hat uns zuvorkommendst und äußerst liebevoll aufgenommen. Die Verpflegung war selbst für hohe SchülerInnenansprüche ausgezeichnet. Sonderwünsche wurden prompt erfüllt.

3. Unterkunft: Die beheizbaren Hütten mit angrenzendem Badeteich, Beachvolleyplatz und Lagerfeuerstelle waren optimal.

4. SchülerInnen: Es war wirklich ein Vergnügen, mit so begeisterten und motivierten SchülerInnen eine Woche mit den verschiedensten Abenteuern zu erleben.

Auch der Klassengemeinschaft hat diese Woche sehr gut getan. Behaltet euch diesen positiven Geist auch für die Schule!!!

Mehr Informationen unter www.freelife.at bzw. www.mooswirt.at





Mag. Dr. Bernhard Beiler & Mag^a Andrea Hackl

01.07.2014 Projektpräsentationen - 2A, 4B

Vielfältige Projektarbeiten erfolgreich beendet

Eine perfekt organisierte Präsentation ist Teil der Arbeiten im Unterrichtsfach „Projektmanagement“. Und so wurde die Veranstaltung zur Präsentation der Projekte vor geladenem Publikum - Eltern, Sponsoren und Lehrpersonen - nicht nur eine gelungene „Leistungsschau“, sondern einmal mehr konnte sich die Schule als herzliche, umsorgende und inspirierende Gastgeberin zeigen.

Schulleiter DI Siegfried Hanser strich die fächerübergreifenden Anforderungen der Projekt-Arbeit hervor. Grundlage in der Projektumsetzung ist das fachliche Knowhow. Für einen erfolgreichen Abschluss werden aber auch viele persönliche Aspekte wie Zielklarheit, Entscheidungsfreude, ein gutes Arbeitsklima, Mut und Konsequenz erforderlich sein. Und nicht zuletzt auch die Ausgewogenheit zwischen Stress und Anspannung in der Projektumsetzung einerseits sowie das zur Ruhe kommen, sich am Erreichten freuen andererseits. In diesem Sinne ist der Nachmittag der Projektpräsentation als fröhliche Leistungsschau zu verstehen, die durch die Unterstützung der Partnerinstitutionen sehr viel Wertschätzung erfährt, die man gemeinsam feiert.

Die SchülerInnen mussten verteilt über das ganze Jahr ihre Projekte planen, Sponsoren suchen, managen und die Ideen in die Tat umsetzen.

Mag^a Doris Greber

01.07.2014 Endbericht Projekt „Schlafen wie ein Bär“ - 2A



Wir hatten heuer den Unterrichtsgegenstand Projektmanagement und durften dabei den Ablauf eines Projektes hautnah miterleben und mitgestalten.

Am Anfang teilten wir uns in Gruppen auf und überlegten uns ein Projekt.

Unser Projektteam bestand aus:

- unserer Projektleiterin
Simone Summer
- unseren Finanzchefinnen
Katharina Neumayr und Annalena Mühlbacher
- unserer Schriftführerin
Romana Kober
- und unserer Materialkontrolleurin
Julia Tornow
(Sie hat vor einigen Wochen die Schule verlassen.)



Vom Brotbackbuch bis zu Likören hatten wir einige Ideen aber keine war gut genug. Plötzlich hatte ein Gruppenmitglied die perfekte Idee. Wir produzieren Zirbenkissen, da diese Kissen zurzeit voll der Renner sind. Wir dachten uns, dass viele Leute unter Schlafstörungen leiden, und wollten damit zeigen, dass man mit Naturmaterialien zu einem gesünderen Schlaf kommen kann.

Wir suchten SponsorInnen für unsere Broschüren, für Stoffe und Zirbenspäne. Als wir unsere Materialien hatten, machten wir uns schnell an die Arbeit und nähten mit vollem Elan unsere rund 75 Kissen.

Unsere KlassenkameradInnen und MitschülerInnen der anderen Klassen unterstützten uns sehr und kauften vor Weihnachten fast alle unsere bis dorthin fertiggestellten Kissen. Nach den Weihnachtsferien hatten wir Stress, denn unsere Mission war, am „Tag der offenen Tür“ so viele Kissen wie nur möglich zu haben, also nähten wir, bis die Nähmaschinen rauchten. Wir schafften bis zum „Tag der offenen Tür“ insgesamt noch 35 Kissen.

Unsere Kissen kamen bei den KundInnen sehr gut an und wir verkauften 31 von 35 Kissen. Jeder, der ein Kissen kaufte, bekam eine selbstgemachte Broschüre dazu. Darin waren Informationen zu verschiedenen Materialien, wie Heu, Lavendel und Zirbe, und deren Auswirkungen auf den Schlaf. Noch dazu kann man Schlaftipps nachlesen.

Unser Projekt war finanziell und „projekttechnisch“ ein voller Erfolg!

Romana Kober, Annalena Mühlbacher, Katharina Neumayr, Simone Summer, 2A

01.07.2014 Schwimmen zum Abschluss - 2B

Die 2B ging in der letzten Turnstunden gemeinsam mit Mag^a Doris Greber schwimmen.

02.07.2014 Ehnbachklamm Zirl - 2A


Mag^a Claudia Pittl machte mit den Schülerinnen und Schülern der 2A eine gemütliche Wanderung in der Ehnbachklamm. Zum Abschluss wurde noch gegrillt.

04.07.2014 Schulschluss-Wortgottesdienst



Wir beendeten das Schuljahr mit einem Wortgottesdienst unter dem Motto „Rund ums Herz“ aufgrund des naheliegenden Herz-Jesu-Sonntags. Unsere Religionslehrerinnen Frau Mag^a Bernadette Wagnleithner und Frau Mag^a Ingrid Klema-Costa gestalteten die stimmungsvolle Feier. Besinnliche Gedanken gaben uns die SchülerInnen der 2A mit auf den Weg. Die 4B sorgte für eine wunderschöne, musikalische Umrahmung.





Rückblick: Übungsfirmen der 4B an der HBLA Kematen

Die Förderung des unternehmerischen Denkens, das Erkennen von wirtschaftlichen Zusammenhängen, der Erwerb von Schlüsselqualifikationen und die Anwendung von Fremdsprachen sind - auf Basis der modernen Informationstechnologien - pädagogische Schwerpunkte in der Übungsfirma, wobei sich die traditionelle Rolle der Lehrerin zur Betreuerin oder zum Coach und die der SchülerInnen zu MitarbeiterInnen der Firma ändert.

Wirtschaft und Schule erfahren hier eine Symbiose, die ihresgleichen sucht: SchülerInnen gründen ein Unternehmen, und sind für dessen Erfolg selbst verantwortlich. Sie lernen mit GeschäftspartnerInnen, KollegInnen und Vorgesetzten umzugehen und erleben auch Höhen und Tiefen des kaufmännischen Lebens, unterstützt von außerschulischen PartnerInnen und ihrer Lehrerin aus Betriebswirtschaft und Rechnungswesen.

ÜFA - „Feel Good GmbH & Co KG“



Im Unterrichtsfach „Übungsfirma“ lernen wir mit Unterstützung von MMag^a Julia Stella Gasser das reale Firmengeschehen kennen und verstehen. Die Übungsfirma bietet uns ein Lernfeld, in dem wir unser theoretisches Wissen praktisch anwenden können. In einem Zeitraum von zwei Jahren erleben wir in der Übungsfirma alle Schritte, die zur Gründung eines Unternehmens notwendig sind. Wir gründen das Unternehmen, bewerben uns, stellen MitarbeiterInnen ein, arbeiten in den verschiedenen Abteilungen und lösen das Unternehmen nach zwei Jahren wieder auf. Wir lernen die verschiedenen Aufgaben innerhalb eines Unternehmens kennen, d.h. wir stellen Anfragen, erstellen Angebote, geben Bestellungen auf, schreiben Rechnungen, führen Buchungen und Überweisungen durch, bearbeiten Geschäftsbriefe u.v.m.

Das Ziel der Übungsfirma „Feel Good GmbH & Co KG“ ist es, Menschen an ihrem Arbeitsplatz gesund und fit zu halten. Als Vorbild dient uns das Kurzentrum Bad Häring GmbH. Dieses Unternehmen steht uns auch als Partnerfirma mit Tipps zur Seite.

Wir bieten zahlreiche Möglichkeiten an, MitarbeiterInnen für Fitness und einen gesunden Lebensstil zu motivieren. Auf Wunsch besuchen wir auch andere Übungsfirmen und führen vor Ort Seminare und Fitness-Programme durch.

ÜFA - „Freshomat GmbH“

Im Unterrichtsgegenstand „Übungsfirma“ führen wir das Unternehmen: Freshomat GmbH. Eingeteilt in verschiedenen Abteilungen arbeiten wir in einem motivierten Team, um einen gesunden Automaten-service, der in anderen Übungsfirmen für eine abwechslungsreiche und ausgeglichene Mahlzeit am Arbeitsplatz sorgt, zur Verfügung zu stellen.

Der Automaten-service versorgt die Angestellten rund um die Uhr mit frischem Obst, Gemüse, belegten Brötchen, warmen und gekühlten Getränken und Snacks.

Unsere Produkte sind ernährungsphysiologisch hochwertig und stillen nicht nur den Hunger, sondern fördern auch die Gesundheit und das körperliche Wohlbefinden der Angestellten.

Um unsere Firma zu perfektionieren, unterstützt uns die Firma Holly mit Tipps aus dem realen Berufsleben.



Schulmediation an der HBLA Kematen

Von Oktober 2012 bis Juni 2014 absolvierten wir, ein Team von vier Personen, den Hochschullehrgang „Mediation an Schulen“ an der Pädagogischen Hochschule Tirol. Unser Team bestand aus Bernhard Beiler, Notburga Kofler, Bernadette Wagnleithner und Karin Zelger. Als besonders bereichernd empfanden wir, dass wir Erfahrungen aus verschiedenen Tätigkeitsfeldern mitbrachten: Unterricht, Praxis, Verwaltung.



Was wir im Lehrgang lernten, setzten wir unmittelbar an der Schule um, indem wir verschiedene Angebote für die SchülerInnen machten.

Klasse-Klasse werden (Juni 2013)

Bei einer Klassenkonferenz der 1B wurde das Mediationsteam beauftragt, einen Halbttag zur Förderung der Klassengemeinschaft durchzuführen. Bernhard Beiler und Burgi Kofler gestalteten diese Veranstaltung.

Kennenlertage für die 1B in Obernberg (Oktober 2013)

Nachdem die Sportlehrerin Claudia Pittl den ersten Tag mit Erlebnispädagogik gestaltet hatte, setzten Bernadette Wagnleithner und Karin Zelger am zweiten Tag mit teambildenden Spielen und der Erarbeitung von Klassenregeln fort.

Klassenrat (Schuljahr 2013/14)

Als Klassenvorständin der 1B führte Bernadette Wagnleithner mit der Unterstützung von Karin Zelger einmal im Monat einen Klassenrat durch. Dieser war sehr hilfreich für die Bildung der Klassengemeinschaft, für die Klärung organisatorischer Fragen und zur Förderung der gegenseitigen Wertschätzung.

MediatorInnenausbildung für SchülerInnen (Schuljahr 2013/2014)

Ein wichtiges Anliegen war es uns, SchülerInnen zu SchulmediatorInnen auszubilden. Am „Kick-off Tag“ nahmen 36 SchülerInnen aus fast allen Klassen teil, 31 absolvierten die gesamte Ausbildung. Inhalte waren: Teambildung, Phasen der Mediation, praktische Beispiele und Übungen, Grundprinzipien der Gewaltfreien Kommunikation.

In den weiteren monatlichen Kursen (je 2 UE) vermittelten wir den TeilnehmerInnen mediative Verhaltensweisen und vertieften diese durch praktische Übungen. Die SchülerInnen waren mit vollem Einsatz dabei, sie erarbeiteten ihr eigenes Logo und den zeitlichen wie räumlichen Rahmen, in dem sie Mediation anbieten und durchführen wollten. Die Umsetzung dieser Pläne war im vergangenen Schuljahr nur mehr in Ansätzen möglich, soll aber im kommenden Schuljahr erfolgen. Um Schulmediation dauerhaft bei uns an der Schule zu verankern, erarbeiteten wir einen Lehrplan für eine Unverbindliche Übung „Peer-Mediation“. Diese Übung ist nach der Genehmigung durch den SGA und das Ministerium für das Schuljahr 2014/15 fix eingeplant.

Die Mediation von SchülerInnen für SchülerInnen wird ein wichtiger Beitrag für ein wertschätzendes Schulklima sein, und die Peer-MediatorInnen werden auch für sich selber profitieren, indem sie ihre sozialen Fähigkeiten weiterentwickeln können.

Mag. Dr. Bernhard Beiler, FOLⁱⁿ Ingⁱⁿ Dipl.Pädⁱⁿ Notburga Kofler, Mag^a Bernadette Wagnleithner, Karin Zelger

Rückblick: Bibliothek

Unsere Schulbibliothek wird von Frau Mag^a Doris Greber geleitet, im Schuljahr 2013/2014 wurde sie dabei wieder von Schülerinnen unterstützt.

Es können Bücher, Zeitschriften und Diplomarbeiten ausgeliehen werden und den SchülerInnen stehen in der Bücherei Computer zur Verfügung. Auch zum Verfassen der Diplomarbeit ist unsere Bücherei ein geeigneter Ort.

Rückblick: Bildungsberatung im Schuljahr 2013/2014

Als Bildungsberaterin ist es meine Aufgabe, Ansprechperson zu sein für alle Themen, die mit Berufswahl und Weiterbildung zu tun haben. Besonders aktuell wird die Frage „Was will ich denn nach der Schule machen?“ in den letzten beiden Jahrgängen (2A, 3A, 4B, 5B).

Die praxisorientierte Ausbildung an der HBLA Kematen bietet viele Anregungen für die Berufsentscheidung - sei es „Handwerkszeug“ und grundlegendes Wissen, das sich in allen Bereichen anwenden lässt, oder sei es spezifisches Fachwissen. Die Richtungen, für die sich die Schülerinnen und Schüler interessieren, sind sehr vielfältig. Es ist nicht einfach für sie, in der Vielfalt der Möglichkeiten jene zu entdecken, die für jede/n persönlich passen.

Informationen zu bekommen, ist da entscheidend wichtig. Dazu gehört das Gespräch über Berufsvorstellungen, Begabungen und Neigungen im Unterricht in verschiedenen Fächern. Von mir als Bildungsberaterin erfolgt das kontinuierliche Aufmerksam-machen auf Ausbildungsmöglichkeiten, Tage der offenen Tür, Anmeldefristen oder Aufnahmebedingungen.

Im Abstand von zwei Jahren bieten die Hochschulen und Universitäten Tirols zu einem gemeinsamen Termin einen Tag der offenen Tür an und ermöglichen damit einen guten Überblick. Dieser „Tiroler Hochschultag“ fand am 7. November 2013 statt. Bereits zum zweiten Mal erweiterte eine Bildungsmesse, die „Visio Tirol“, mit 138 Ausstellern das Angebot über den Hochschulbereich hinaus. Die 2. und 3. Klasse des Aufbaulehrgangs sowie die 4. und 5. Klasse der Langform nahmen das Angebot im Rahmen eines Lehrausgangs wahr. Die Rückmeldungen waren sehr positiv: die Schülerinnen und Schüler berichteten über interessante Einblicke in Studienrichtungen und über informative Gespräche, die sie an den Messeständen führen konnten.

Über die Hochschule für Agrar- und Umweltpädagogik und damit verbunden über die Berufsmöglichkeiten im landwirtschaftlichen Schul- und Beratungswesen konnten sich interessierte Schülerinnen und Schüler an der HBLA Kematen direkt informieren: eine Vertreterin der Hochschule, Fachinspektor Dr. Stephan Prantauer sowie DI Thomas Lorenz, der Beratungsreferent der Landwirtschaftskammer Tirol, standen den Schülerinnen und Schülern Rede und Antwort.



Abbildung 262: Foto Sandoz



Abbildung 263: Foto Sandoz



Abbildung 264: Foto Sandoz

Schnuppern in einer großen Firma - diese Chance bot sich 15 Schülerinnen aus den Klassen 2B, 4B und 1A im Rahmen des Girl's Day am 24. April 2014 bei der Firma Sandoz in Kundl. Sie bekamen Einblick in die Ausbildung und Arbeit von Chemielabortechnikerinnen, Chemieverfahrenstechnikerinnen und Pharmatechnologinnen. Als besonders interessant wurde die praktische Arbeit im Labor, in der Werkstatt, der Elektrowerkstätte und bei den Technischen Zeichnern erlebt. Einen Bericht über diesen ereignisreichen Tag findet man auf der Homepage von Sandoz - <http://www.sandoz.at/mediacenter/news/140507.shtml> sowie auf einem Youtube-Video: <http://www.youtube.com/watch?v=rOHHE3KdbbQ>

Mag^a Bernadette Wagnleithner, Bildungsberaterin

Rückblick: „Wir helfen“ - Jugendrotkreuz-Aktivitäten im Schuljahr 2013/2014



Wie jedes Jahr, ermöglichte die Unterstützung des Jugendrotkreuzes die Durchführung von wertvollen Kursen: Für den 1B-Jahrgang wurden im Frühjahr 2014 zwei Erste-Hilfe-Kurse angeboten. Kursleiterin war Frau Dipl.Pädⁱⁿ Edith Langecker, die mit den zahlreichen praktischen Übungen ihre Kursteilnehmer und Kursteilnehmerinnen für die Erste-Hilfe gut vorbereitete und begeisterte.

Bereits im Herbst nahmen 10 Schülerinnen der 2B an einem Babyfit- mit integriertem Kindernotfallkurs teil und erwarben dadurch die Voraussetzungen für den Internationalen Babysitter-Ausweis. Diesen Kurs leitete Frau Dipl.Pädⁱⁿ Claudia Pircher, die sich schon seit mehreren Jahren immer wieder als Kursleiterin an unserer Schule engagiert hat. Eine herzliche Gratulation an die Kursteilnehmerinnen und vielen Dank an die Kursleiterinnen und an das Jugendrotkreuz!



Dem Motto des Jugendrotkreuzes „Wir helfen“ gemäß beteiligten sich Schüler und Schülerinnen aus allen Klassen an der Weihnachtspaketaktion für bedürftige Menschen in Tirol. Die Pakete wurden nach einer Liste des Jugendrotkreuzes zusammengestellt. Hinein kamen Grundnahrungsmittel, aber auch kleine Aufmerksamkeiten. Dann wurden sie liebevoll eingepackt, mit herzlichen Weihnachtswünschen versehen und den freiwilligen HelferInnen des Jugendrotkreuzes übergeben.

Mag^a Bernadette Wagnleithner

Highlights im Religionsunterricht - Berührende Begegnungen ...



... mit Sr. Johanna Neururer, am 23.10.2013, in der 1A

Sie war 2007 im Rahmen einer Kulturreise in den Nordosten Rumäniens gekommen. Die Not, die sie dort vorgefunden hat, bewegte sie, sich für diese Gegend zu engagieren. Als viele Menschen aufgrund eines Hochwassers das Wenige noch verloren hatten, das sie bis dahin besessen hatten, organisierte sie Katastrophenhilfe aus Tirol. Weiter ging es mit der Renovierung der Grundschule und der Errichtung eines Brunnens für die Schule. Uns trug sie das Anliegen vor, den Jugendlichen in Argel durch Fahrräder neue Perspektiven zu eröffnen. Diese Idee setzte dann die 1A-Klasse mit großem Engagement um.



... mit Frau Dr. Waltraud Juranek, am 21.11.2014, in der 1A

Ihr drittes Kind, Simon, wurde mit Down-Syndrom geboren. Sie erzählte uns von ihrem Sohn und vom Zusammenleben mit ihm. Frau Juranek hat Verständnis, wenn Eltern erschrecken, wenn in der Schwangerschaft oder nach der Geburt, so wie es bei ihr der Fall war, Trisomie 21 festgestellt wird. Aus ihrer eigenen Erfahrung jedoch ist es ihr zu einem wichtigen Anliegen geworden, Eltern Mut zu machen für das Leben mit einem Down-Syndrom-Kind. Inzwischen ist Simon 13 Jahre alt, ist in die Volksschule gegangen und geht jetzt in die NMS Völs. Die ganze Familie empfindet ihn als große Bereicherung.

Kurz nach der Diagnose stießen die Eltern Juranek auf einen Text von ebenfalls betroffenen Eltern: „Wenn Ihr Kind noch klein ist, werden Sie bald merken, dass ein Kind mit Down-Syndrom fast alles tut, was ein nicht behindertes Kind auch tut (...) Ihre Sensibilität tröstet uns, wenn wir traurig sind. (...) Anders als unsere anderen Kinder können sie bedingungslos und ohne Fragen lieben, mit einer Überzeugung und Standhaftigkeit, die wir oft gar nicht verstehen.“ Frau Drⁱⁿ Juranek spezialisierte sich darauf, mit einer besonderen Methode Kindern mit Down-Syndrom beim Rechnen-Lernen zu unterstützen. Wir waren alle sehr berührt und beeindruckt von ihrem Vortrag.



... mit dem bekannten Organisten Mag. Michel König, am 04.06.2014, in der Pfarrkirche Kematen, wo er der 4B und der 1A Einblick in den Aufbau einer Orgel und ins Orgelspiel gab.

Die Schülerinnen und Schüler erfuhren, dass die Geschichte des Instruments weit in die Antike zurück reicht. Orgeln wurden bei den Gladiatorenspielen eingesetzt und daher anfangs von den Christen abgelehnt. Herr König führte vor, wie die Register den Klang prägen, indem er einen einzigen Ton spielte und die verschiedenen Register zuschaltete. Er begeisterte seine Zuhörer und Zuhörerinnen durch Orgelstücke aus verschiedenen Epochen. Es war eine sehr beeindruckende Informationsveranstaltung, die durch das Tiroler Kulturservice ermöglicht wurde.

Der Lehrausgang zum jüdischen Friedhof und zur Synagoge in Innsbruck, 2B, am 18.12.2013



Im Religionsunterricht hatten wir uns eingehend mit dem Judentum beschäftigt, mit wichtigen Texten aus der Hebräischen Bibel (von uns Christen Altes oder Erstes Testament genannt), mit Bräuchen und Festen. Wir lernten, dass die christliche Religion ganz und gar auf der jüdischen aufbaut. Wir beschäftigten uns auch mit den Vorurteilen und ablehnenden Haltungen, die Christen den Juden im Lauf der Geschichte entgegengebracht haben und die mit dazu beitrugen, dass die Juden in der Zeit des Nationalsozialismus so schwer verfolgt werden konnten.

Unser Lehrausgang begann beim jüdischen Friedhof, einem kleinen Teil des Westfriedhofs in Innsbruck. Der Friedhof stellt eine Art Geschichtsschreibung der Juden in Innsbruck dar: auf einer Seite ist eine ganze Reihe von Soldatengräbern aus dem 1. Weltkrieg zu finden, die zeigen, dass Juden im österreichischen Heer gekämpft haben. Weiters findet man die Gräber von Menschen, die die jüdische Gemeinde in Innsbruck aufgebaut haben, aber auch Grabstätten aus der Zeit der Verfolgung. Eine Gedenktafel erinnert an all die Ermordeten, von denen kein Grab existiert. Jüdischer Brauch ist es, die Gräber schlicht zu halten, es gibt keinen Blumenschmuck. Wer ein Zeichen der liebevollen Erinnerung setzen möchte, legt einen Stein auf das Grab.



In der Synagoge wurden wir von Frau Hanne Mitterstieler herzlich empfangen. Anfangs machte sie die Schülerinnen und Schüler damit vertraut, dass die Innsbrucker Synagoge liturgisch orthodox ausgerichtet ist, dazu gehört, dass die Männer auf der rechten und die Frauen auf der linken Seite sitzen.



Auch eine Kopfbedeckung bei den Männern darf nicht fehlen. Den Mittelpunkt der Synagoge bildet der Tora-Schrein. Er ist verdeckt mit einem reich bestickten Vorhang, den die Innsbrucker Frauenschaft noch für die alte Synagoge gestiftet hatte und der über die Zeit der Zerstörung 1938 gerettet werden konnte. Frau Mitterstieler leitete an, den Raum eingehend zu betrachten und Ähnlichkeiten wie auch Unterschiede zu einer Kirche festzustellen.

Sie erklärte den Aufbau eines jüdisch-orthodoxen Gottesdienstes und zeigte die Gebetskleidung jüdischer Männer - Gebetsmantel und Gebetsriemen - vor. Sie gestaltete ihre Ausführungen sehr lebendig. Die Fragen der Schülerinnen und Schüler führten von einem Inhalt zu anderen. Wir sagen ein herzliches Danke, dass wir Einblick in die jüdische Weise des Glaubens gewinnen konnten!

Mag^a Bernadette Wagnleithner

Rückblick: Unsere Schule präsentierte sich ...

Wir besuchten in diesem Jahr die Hauptschulen Inzing, Telfs, Mieming und Kematen und informierten die SchülerInnen der Abschlussklassen über das vielseitige Ausbildungsangebot unserer Schule.

Weiters stellten wir unseren Aufbaulehrgang in den Fachschulen Lienz, Rotholz, Imst, Hohenems und St. Johann vor.



DI Siegfried Hanser & Mag^a Bernadette Wagnleithner

Rückblick: Bauernladen

Der Bauernladen der HBLA Kematen wurde auch heuer wieder erfolgreich von den SchülerInnen der 2B donnerstags von 14:30 Uhr bis 17:20 Uhr betrieben. Darüber hinaus war er auch am Elternsprechtag und am Tag der offenen Tür für LiebhaberInnen bäuerlicher, biologischer, nachhaltiger, saisonaler und regionaler Produkte geöffnet.



Wir hoffen, dass unser Bauernladen auch weiterhin bei unseren KundInnen, Eltern, SchülerInnen, LehrerInnen und dem Personal so beliebt bleibt.

Rückblick: Technik der Lebensmittelverarbeitung Fleisch - 2A, 5B

Im Schuljahr 2013/2014 wurde die Klasse 5B und die 2A im Praxisfach „Technologie der Fleischverarbeitung“ unterrichtet.



Der Unterricht wurde nach Möglichkeit so praxisbezogen gestaltet, dass in Abstimmung mit dem Verantwortlichen der Landwirtschaft das haus-eigene Bio-Ochsen- und Bio-Schweinefleisch nach den Vorgaben des Küchenchefs und der Lehrküche aufgeteilt bzw. küchenfertig zubereitet wurde.

Von den Schülerinnen und Schülern wurden u.a. folgende Produkte erzeugt:

- Schnitzel geschnitten
- Rindsrouladen gefüllt
- Rollbraten
- Bratenstücke
- Siedefleisch
- Gulasch/Geschnetzeltes
- Speck
- Brat-, Grill- und Weißwürste
- Fleischkäse
- Extrawurst
- Hauswürste

Selbstverständlich wurden den SchülerInnen die Grundlagen der Hygienevorschriften, Vermarktung, Produktpräsentation, Fleischtechnik sowie der Speck- und Wursterzeugung vermittelt.



Herbert Schwaiger

Paul Stark an der HBLA Kematen

Wie im letzten Jahr konnte Paul Stark mit seiner Betreuerin Steffi und seinem Betreuer Roland am Bauernhof der Schule mitarbeiten. Der Kontakt mit den Tieren, den MitarbeiterInnen und den SchülerInnen war für alle Seiten wertvoll.



Ausgezeichnete und gute Erfolge



Abbildung 265: 1A mit Klassenvorstand Mag. Dr. Bernhard Beiler

1A

Schülerin mit ausgezeichnetem Erfolg

Stefanie Seiwald

Schülerinnen mit gutem Erfolg

Anna Hipper

Janine Ritzer

Miriam Stocker

Simone Stofleth

Sophia-Maria Treffer



Abbildung 266: 2A mit Klassenvorständin Mag^a Andrea Hackl

2A

Schülerinnen mit ausgezeichnetem Erfolg

Veronika Riedlsberger
Theresa Stöckl

Schülerinnen mit gutem Erfolg

Stephanie Berger
Katharina Deutinger
Bettina Hausberger
Kathrin Islitzer
Verena Klausner
Elisabeth Köll
Annalena Mühlbacher



Abbildung 267: 3A mit Klassenvorständin Ing^{ln} Dipl.Päd^{ln} Monika Schreiner

3A

Schülerinnen mit ausgezeichnetem Erfolg

Tanja Bitschnau

Anja Cäsar

Elisabeth Haberl

Anna Wanger

Schülerinnen mit gutem Erfolg

Verena Bolter

Silke Emberger

Katharina Fender

Christine Fuchs

Bettina Gollner

Sarah Häusler

Anna Schett

Lena Schett

Andrea Schwaiger



Abbildung 268: 1B mit Klassenvorständin Mag^a Bernadette Wagnleithner

1B

Schülerinnen mit ausgezeichnetem Erfolg

Raphaela Bamberger
Julia Bleicher
Sonja Brandmayr
Rebekka Draxl
Carina Koller
Johanna Lechleitner
Nora Lenners
Emily Schot
Alexandra Unterraßner

Schülerinnen mit gutem Erfolg

Alexandra Egger
Nadine Flir
Melanie Gratl
Anja Krämer
Ricarda Leitgeb
Carolina Mader
Lisa Nußbaumer
Anna Wieser



Abbildung 269: 2B mit Klassenvorständin Mag^a Marisa Wimmer

2B

Schülerinnen mit ausgezeichnetem Erfolg

Valentina Achleitner

Melanie Gruber

Julia Thaler

Schülerinnen mit gutem Erfolg

Julia Guggenberger

Valentina Kaufmann



Abbildung 270: 3B mit Klassenvorständin Mag^a Doris Greber

3B

Schülerinnen mit ausgezeichnetem Erfolg

Magdalena Hausberger
Maria-Magdalena Kollnig
Magdalena Meßner
Anna Noichl
Viktoria Stegfellner
Priska Wille

Schülerinnen mit gutem Erfolg

Michelle Egretzberger
Teresa Gschößer
Stefanie LEO
Irene Mallaun
Anna-Maria Mayr
Anna Schuler
Anna Spari
Magdalena Steurer



Abbildung 271: 4B mit Klassenvorstand Mag. Georg Hofer

4B

Schülerinnen mit ausgezeichnetem Erfolg

Silvia Astl
Regina Deutschmann
Evelin Häfele
Lisa Haider
Magdalena Kerschbaumer
Hannah Kräuter
Dolores Oberhofer
Christine Strobl
Anita Wimpissinger

Schülerinnen mit gutem Erfolg

Elena Fetz
Nadine Haselsberger
Johanna Juen
Valentina Larch
Laura Sailer
Mara Schmid
Isabella Traxl



Abbildung 272: 5B mit Klassenvorstand Mag. Dr. Paul Brugger

5B

SchülerInnen mit ausgezeichnetem Erfolg

Elisabeth Fritz
Anna Horngacher
Anna Kluibenschädl
Patrizia Knoflach
Chiara Kron
Barbara Liner
Daniela Matt
Julia Mayr
Magdalena Nesensohn
Julia Walder
Hannes Wechselberger

SchülerInnen mit gutem Erfolg

David Fagschlunger
Anna Haider
Victoria Huber
Sonja Lackner
Jasmin Larcher
Elisabeth Reinalter
Sabrina Walch
Maria-Anna Wolfenstetter
Veronika Zach



Runde und halbrunde Geburtstage im Team der HBLA Kematen

Mag. Dr. Paul Brugger, Eliska Griesser, Mag. Georg Hofer, StRⁱⁿ FOLⁱⁿ Ingⁱⁿ Dipl.Pädⁱⁿ Marlies Jobst, Christine Schöpf, Bruno Trenkwaldner und Mag^a Marisa Wimmer.

Im Namen aller KollegInnen gratuliere ich recht herzlich!

Direktor DI Siegfried Hanser

Neue MitarbeiterInnen im Team der HBLA Kematen

Wir freuen uns über Maria Waldhart als Sekretärin, Andreas Pöll und Manuel Gassler als Köche und Paul Stark im Bereich der Landwirtschaft in unserem Team.

Direktor DI Siegfried Hanser

Ausgeschiedene MitarbeiterInnen der HBLA Kematen

Wir bedanken uns bei unseren KollegInnen, die aus dem Team der HBLA Kematen ausgeschieden sind: Ludwig Bucher, Gerlinde Faesi, Carolin Gruber, Gerhard Lerchner, Dipl.Pädⁱⁿ Barbara Neuner, Magdalena Rainer & Adelheid Reitstätter.

Wir wünschen Ihnen für ihre private und berufliche Zukunft alles Gute!

Direktor DI Siegfried Hanser

Ingⁱⁿ Dipl.Pädⁱⁿ Maria Raitmair - 25jähriges Dienstjubiläum

Wir freuen uns mit unserer geschätzten Kollegin, Frau Ingⁱⁿ Dipl.Pädⁱⁿ Maria Raitmair, über ihr 25jähriges Dienstjubiläum und danken herzlich für ihren unermüdlichen Einsatz und ihre engagierte Arbeit im Dienste unserer SchülerInnen.

Direktor DI Siegfried Hanser

Hochzeit Mag. Andreas Rohrmoser

Im Namen aller KollegInnen gratulieren wir Mag. Andreas Rohrmoser zu seiner Hochzeit. Herzlichen Glückwunsch!

Direktor DI Siegfried Hanser

Danke an unsere FotografInnen

Einen herzlichen Dank an alle FotografInnen. Mit ihren authentischen Aufnahmen konnten wir nicht nur diesen Jahresbericht, sondern auch die Homepage reich bebildern.

Abbildungsverzeichnis

Abbildung 1: PädagogInnen-Team 2013/2014	3
Abbildung 2: Wahlhelferinnen Stephanie & Franziska	10
Abbildung 3: Veronika wählt	10
Abbildung 4: Verena bei ihrer Stimmabgabe.....	10
Abbildung 5: Wahlprotokoll.....	10
Abbildung 6: gespanntes Warten	10
Abbildung 7: Lisa & Claudia warten auf das Ergebnis.....	10
Abbildung 8: ... and the winner is ... Erich	10
Abbildung 9: Erich Jochum Klassensprecher der 2A	10
Abbildung 10: Amtsübergabe durch Thomas	10
Abbildung 11: KlassensprecherInnenwahl in der 2A	10
Abbildung 12: 1A mit Klassenvorstand Mag. Dr. Bernhard Beiler	20
Abbildung 13: 1B mit Klassenvorständin Mag ^a Bernadette Wagnleithner	21
Abbildung 14: Gut gefüllte Kemater Pfarrkirche beim Eröffnungsgottesdienst	22
Abbildung 15: 1B SchülerInnen	23
Abbildung 16: Die Glasperle als Erinnerung an die „Schätze unseres Lebens“	23
Abbildung 17: Salome, Sonja, Melanie, 1B	23
Abbildung 18: Dr. Dariusz Hrynyszyn.....	23
Abbildung 19: Mag ^a Bernadette Wagnleithner	23
Abbildung 20: Maria-Anna & Anna am Chor	23
Abbildung 21: Letzter Eröffnungsgottesdienst für die 5B.....	23
Abbildung 22: Jutta, 3B.....	23
Abbildung 23: Chor aus 3A und 5B Schülerinnen	23
Abbildung 24: französische Gäste in der 5B	25
Abbildung 25: Sturm von Familie Niessl aus Jois (Burgenland) kam zur Verkostung.....	26
Abbildung 26: Josef Treiber referiert über den Sturm.....	26
Abbildung 27: herbstliche Dekoration.....	26
Abbildung 28: Es heißt „Mahlzeit“ - keinesfalls aber „Prost“ beim Sturm trinken!.....	26
Abbildung 29: Josef Treiber mit Organisatorin Andrea Reich	27
Abbildung 30: gute Stimmung im Team	27
Abbildung 31: bestens gelaunt	27
Abbildung 32: Elli & Josef	27
Abbildung 33: gemütliche Verkostung	27
Abbildung 34: Sturm	27
Abbildung 35: Bruno und Gustav.....	27
Abbildung 36: Georg & Bruno.....	27
Abbildung 37: Liptauer, Zwiebeln, Gurkerln und Verhackerts aus der Wirtschaftsküche	27
Abbildung 38: Sturm-Verkostung mit Johann Sommer und Josef Treiber	28
Abbildung 39: Beim Obernberger See	29
Abbildung 40: Vertrauensübung.....	30
Abbildung 41: Naturerlebnis	30
Abbildung 42: Vertrauensübungen.....	30
Abbildung 43: Bernadette & Karin.....	31

Abbildung 44: Freizeitpädagogik	31
Abbildung 45: Passende Ausrüstung	31
Abbildung 46: Freundschaften werden geschlossen	31
Abbildung 47: Perfekte Zusammenarbeit	31
Abbildung 48: Bernadette & Karin	31
Abbildung 49: Mädels arbeiten zusammen	31
Abbildung 50: Mag ^a Pittl instruiert die Burschen	31
Abbildung 51: Kennenlernspiele	31
Abbildung 52: erste gemeinsame Wanderung	31
Abbildung 53: Elisabeth, Julia, Hannes & Ing ⁱⁿ Dipl.Päd ⁱⁿ Maria Raitmair	32
Abbildung 54: Infostand im Wiener Prater	32
Abbildung 55: Fleißige VerkäuferInnen	32
Abbildung 56: Tiroler Besuch am TirolerInnenstand	32
Abbildung 57: Elisabeth, Julia, Hannes & Ing ⁱⁿ Dipl.Päd ⁱⁿ Maria Raitmair	33
Abbildung 58: Tourstart im hintersten Stubaital	34
Abbildung 59: Theresa & Verena	34
Abbildung 60: Sulzenau Alm	34
Abbildung 61: Fabian, 1A und Monika, 2A	34
Abbildung 62: imposante Ein- und Ausblicke	34
Abbildung 63: Theresa & Verena	34
Abbildung 64: sonnige Rast	35
Abbildung 65: Kletterpassagen	36
Abbildung 66: Mag ^a Claudia Pittl	36
Abbildung 67: Aufstieg	36
Abbildung 68: Sonnenbad zwischen den Steinmännchen	36
Abbildung 69: Fabian inmitten dersportlichen Kolleginnen der 2A	36
Abbildung 70: Anna-Laura, 2A	36
Abbildung 71: Anna-Laura & Monika	36
Abbildung 72: Fabian	36
Abbildung 73: Motivierte WanderInnen der 1A & 2A	36
Abbildung 74: Anstieg	36
Abbildung 75: Gute Stimmung in der sportlichen Seilschaft	37
Abbildung 76: DI Siegfried Hanser	37
Abbildung 77: Manuel, 1A	37
Abbildung 78: Theresa, Verena & Anna-Laura	37
Abbildung 79: Florian, Theresa, Verena, Anna-Laura & Christoph	37
Abbildung 80: Stubai Gletscher	37
Abbildung 81: Fabian, Christian & Patrick - alle 1A	37
Abbildung 82: DI Hanser	38
Abbildung 83: Glitzern im Bergsee	38
Abbildung 84: 1A und 2A mit DI Daniel Nigg beim Panorama-Restaurant am Patscherkofel	39
Abbildung 85: Fröhlicher Start	39
Abbildung 86: Lisa & Claudia	39
Abbildung 87: Katharina & Simone	39
Abbildung 88: DI Daniel Nigg auf dem Zirbenweg	40
Abbildung 89: Hoch über Innsbruck	40

Abbildung 90: Michaela genießt die Aussicht.....	41
Abbildung 91: ... auf dem Zirbenweg	41
Abbildung 92: Thomas zeigt die Nordkette	41
Abbildung 93: Herbstliche Idylle	41
Abbildung 94: Meditative Momente am Weg	41
Abbildung 95: Rast bei Boscheben	41
Abbildung 96: Julia & Lukas	41
Abbildung 97: Thomas zeigt Thaur	41
Abbildung 98: Johannes, Melanie, Bianca & Peter	41
Abbildung 99: Mittagspause.....	41
Abbildung 100: Sonnenbad hoch über Innsbruck.....	41
Abbildung 101: Mittagsrast	41
Abbildung 102: Kathrin & Erich	42
Abbildung 103: Peter, Johannes, Bianca & Melanie	42
Abbildung 104: Claudia & Lisa	42
Abbildung 105: Herbstliche Flora am Patscherkofel.....	42
Abbildung 106: Blick Richtung Viggarspitze.....	42
Abbildung 107: Simone & Katharina.....	42
Abbildung 108: Mittagsschläfchen	42
Abbildung 109: Blick auf die Nordkette	42
Abbildung 110: Mahlzeit!	42
Abbildung 111: Claudia - trotz Fußschiene - mit vollem Einsatz beim Wandertag dabei	42
Abbildung 112: Infotafel.....	43
Abbildung 113: Bewegung in freier Natur	43
Abbildung 114: Aufbruch nach der Mittagsrast.....	43
Abbildung 115: Wanderbegeisterte 1A	43
Abbildung 116: Veronika & Katharina	43
Abbildung 117: DI Daniel Nigg	43
Abbildung 118: Auf dem Weg Richtung Viggarspitze	43
Abbildung 119: Wegsuche.....	44
Abbildung 120: 2A Ladies	44
Abbildung 121: Michaela	44
Abbildung 122: Johann, 1A	44
Abbildung 123: 1A	44
Abbildung 124: ... auch Spaß muss sein	44
Abbildung 125: Simone, Erich & Claudia	44
Abbildung 126: 1A	44
Abbildung 127: DI Nigg, Melanie & Nadine	44
Abbildung 128: Melanie, Lukas & Nadine, 1A	44
Abbildung 129: Stefanie, 1A & Markus 2A.....	44
Abbildung 130: 1A	44
Abbildung 131: Jochleitensteig.....	45
Abbildung 132: Julia	45
Abbildung 133: DI Daniel Nigg	45
Abbildung 134: Blick ins Stubaital.....	45
Abbildung 135: Johann & Jovana, 1A	45

Abbildung 136: Jovana.....	45
Abbildung 137: Blick ins Inntal.....	45
Abbildung 138: Retour beim Panorama-Restaurant	45
Abbildung 139: Talfahrt mit der Patscherkofelbahn.....	45
Abbildung 140: Thomas, Erich & Kathrin.....	45
Abbildung 141: Ines, Lena & Johann.....	45
Abbildung 142: Melanie, Lukas, Nadine & Elisabeth	45
Abbildung 143: Birgitzer Alm	46
Abbildung 144: Innehalten bei einer Kapelle.....	46
Abbildung 145: Gut beschilterter Weg	46
Abbildung 146: Gemütliche Rast	46
Abbildung 147: Gipfelbucheintrag.....	46
Abbildung 148: Gipfelerlebnis für die 3A.....	46
Abbildung 149: Ausblick auf Innsbruck & die Europabrücke	46
Abbildung 150: Anja & Verena	47
Abbildung 151: Blick auf die Nordkette	47
Abbildung 152: Hochgiftige Fliegenpilze	47
Abbildung 153: Tanja, Stefanie & Anja	47
Abbildung 154: Gipfelansturm.....	47
Abbildung 155: DJ ⁱⁿ Barbara Humer.....	47
Abbildung 156: Alle am Gipfel	47
Abbildung 157: Anna & Lena Schett	47
Abbildung 158: Gipfelkreuz am Birgitzköpfl	47
Abbildung 159: Helene & Verena	47
Abbildung 160: Helene & Stefanie.....	47
Abbildung 161: Silke & Anja	47
Abbildung 162: Mag ^a Doris Greber und FOL ⁱⁿ Ing ⁱⁿ Dipl.Päd ⁱⁿ Notburga Kofler mit der 3B in Telfs	51
Abbildung 163: Alpengasthaus Strassberg	52
Abbildung 164: Theresa, Stefanie & Magdalena	52
Abbildung 165: Jutta, Stefanie & Priska.....	52
Abbildung 166: Vierbeinige Begleiter	52
Abbildung 167: Blick nach Süden.....	52
Abbildung 168: Geschafft!.....	52
Abbildung 169: Anna & Sara.....	52
Abbildung 170: Alplhütte, Telfs	52
Abbildung 171: Wald-Erleben.....	52
Abbildung 172: Viktoria & Maria-Magdalena	52
Abbildung 173: Stefanie, Theresa & Magdalena	52
Abbildung 174: Jutta & Elisabeth H.	52
Abbildung 175: ÖKOLOG-Regionalteamsitzung.....	53
Abbildung 176: Mag. Dr. Bernhard Beiler und Mag ^a Gabriele Pallua	63
Abbildung 177: 5B mit Dr. Brugger und Mag ^a Tschellnig.....	69
Abbildung 178: Florian Steiner, Markus Hilber, Gabriel Schiftner, Martin Prantl & Florian Klingler	73
Abbildung 179: Brandschutzübung.....	76
Abbildung 180: Evakuierung	76
Abbildung 181: Auf dem Weg zum Sammelplatz	76

Abbildung 182: 2A gerettet	76
Abbildung 183: Frau Jordan mit der 3A	76
Abbildung 184: Frau Mayerl mit der 3A	76
Abbildung 185: Mag ^a Doris Greber, DI Siegfried Hanser, Konrad Hochgruber - Leiter des Innsbrucker Westbahntheaters.....	98
Abbildung 186: Autor Ilija Trojanow zu Gast in der 3B	100
Abbildung 187: Der Autor beantwortet Fragen.....	101
Abbildung 188: Sara bedankt sich	101
Abbildung 189: Bücher signieren.....	101
Abbildung 190: Autor Ilija Trojanow	101
Abbildung 191: „Der Weltensammler“	101
Abbildung 192: ... regt zum Nachdenken an	101
Abbildung 193: Bücher signieren.....	101
Abbildung 194: Kreative Autogramme	101
Abbildung 195: Ilija Trojanow und Mag ^a Greber	101
Abbildung 196: Autor Ilija Trojanow signiert seine Bücher	102
Abbildung 197: Ilija Trojanow vor der 3B	102
Abbildung 198: Jury	112
Abbildung 199: Angehende MediatorInnen	112
Abbildung 200: Siegerplakat-Präsentation	112
Abbildung 201: Die SiegerInnen mit ihrem prämierten Mediationslogo	112
Abbildung 202: 1B gegen 2B.....	113
Abbildung 203: 1A gegen 2A	113
Abbildung 204: 1B gegen 2B.....	113
Abbildung 205: 1A gegen 5B.....	113
Abbildung 206: Fanclubs	113
Abbildung 207: 5B gegen Personal.....	113
Abbildung 208: „Tiroler Kasfiaß“ aus der 3B gegen die 4B	114
Abbildung 209: „Die 3 lustigen 4“ - 2009.....	115
Abbildung 210: „Die lustigen Holzhacker“ - 2010.....	115
Abbildung 211: „FC Haudaneben“ - 2012	115
Abbildung 212: DI Siegfried Hanser	115
Abbildung 213: Platz 7 für die 1B	116
Abbildung 214: Platz 6 für die 2B	116
Abbildung 215: Platz 5 an die 4B	116
Abbildung 216: Platz 4 für die 1A-Mannschaft	116
Abbildung 217: Platz 3 erkämpfte sich die 2A	116
Abbildung 218: Platz 2 für das HBLA Personal.....	116
Abbildung 219: David am Ball.....	116
Abbildung 220: Dennis im Hintergrund und Hannes am Ball	116
Abbildung 221: Hannes im Zweikampf	116
Abbildung 222: Siegerinnen 5B.....	117
Abbildung 223: Die 5B greift an.....	117
Abbildung 224: Siegesfreude bei der 5B.....	117
Abbildung 225: Jutta in Action.....	117
Abbildung 226: Spannendes Spiel	118
Abbildung 227: Schlümpfe gegen 5B.....	118

Abbildung 228: Pure Freude	118
Abbildung 229: Fanclub?	118
Abbildung 230: Never change a winning team!.....	118
Abbildung 231: 2A	118
Abbildung 232: 1B	118
Abbildung 233: Die Cashcows, 4B.....	119
Abbildung 234: 2. Platz für die „Cashcows“ der 4B	120
Abbildung 235: Platz 3 für „MFF-BBD“ - 3A	120
Abbildung 236: 4. Platz für „Unitato´s“ der 2B	120
Abbildung 237: Dankeschön für die Schiedsrichter	120
Abbildung 238: Die Schlümpfe der 3B	120
Abbildung 239: 6. Platz für die „The Ignoramuses“	120
Abbildung 240: 2A	120
Abbildung 241: Chor mit 3A und 5B	121
Abbildung 242: bis auf den letzten Platz gefüllt	121
Abbildung 243: Adventkranz	121
Abbildung 244: 2B	121
Abbildung 245: Der Kemater Gemeindepfarrer Dr. Dariusz Hrynyszyn.....	122
Abbildung 246: Ines & Stefanie	122
Abbildung 247: Peter, 1A.....	122
Abbildung 248: Claudia, 1A.....	122
Abbildung 249: Geschmückte Kirche	123
Abbildung 250: Sterne	123
Abbildung 251: Geschenk	123
Abbildung 252: Weihnachtsstunde	123
Abbildung 253: Einstimmung auf Weihnacht	123
Abbildung 254: Weihnachtsduft.....	123
Abbildung 255: Direktorin Monika Aondio	146
Abbildung 256: Christoph Föger	154
Abbildung 257: Lukas Lechner	154
Abbildung 258: Erich Jochum	154
Abbildung 259: Thomas Niederhauser	154
Abbildung 260: Johanna Juen, Magdalena Kerschbaumer, Bundespräsident Dr. Heinz Fischer	221
Abbildung 261: Maturantinnen und Maturanten der 5B	287
Abbildung 262: Foto Sandoz.....	370
Abbildung 263: Foto Sandoz.....	370
Abbildung 264: Foto Sandoz.....	370
Abbildung 265: 1A mit Klassenvorstand Mag. Dr. Bernhard Beiler	379
Abbildung 266: 2A mit Klassenvorständin Mag ^a Andrea Hackl.....	380
Abbildung 267: 3A mit Klassenvorständin Ing ⁱⁿ Dipl.Päd ⁱⁿ Monika Schreiner	381
Abbildung 268: 1B mit Klassenvorständin Mag ^a Bernadette Wagnleithner	382
Abbildung 269: 2B mit Klassenvorständin Mag ^a Marisa Wimmer	383
Abbildung 270: 3B mit Klassenvorständin Mag ^a Doris Greber	384
Abbildung 271: 4B mit Klassenvorstand Mag. Georg Hofer	385
Abbildung 272: 5B mit Klassenvorstand Mag. Dr. Paul Brugger	386

Tabellenverzeichnis

Tabelle 1: KlassensprecherInnen der HBLA Kematen im Schuljahr 2013/2014.....	11
Tabelle 2: KlassenvertreterInnen im Internat der HBLA Kematen im Schuljahr 2013/2014	11
Tabelle 3: SchülerInnenstand 2013/2014	12

